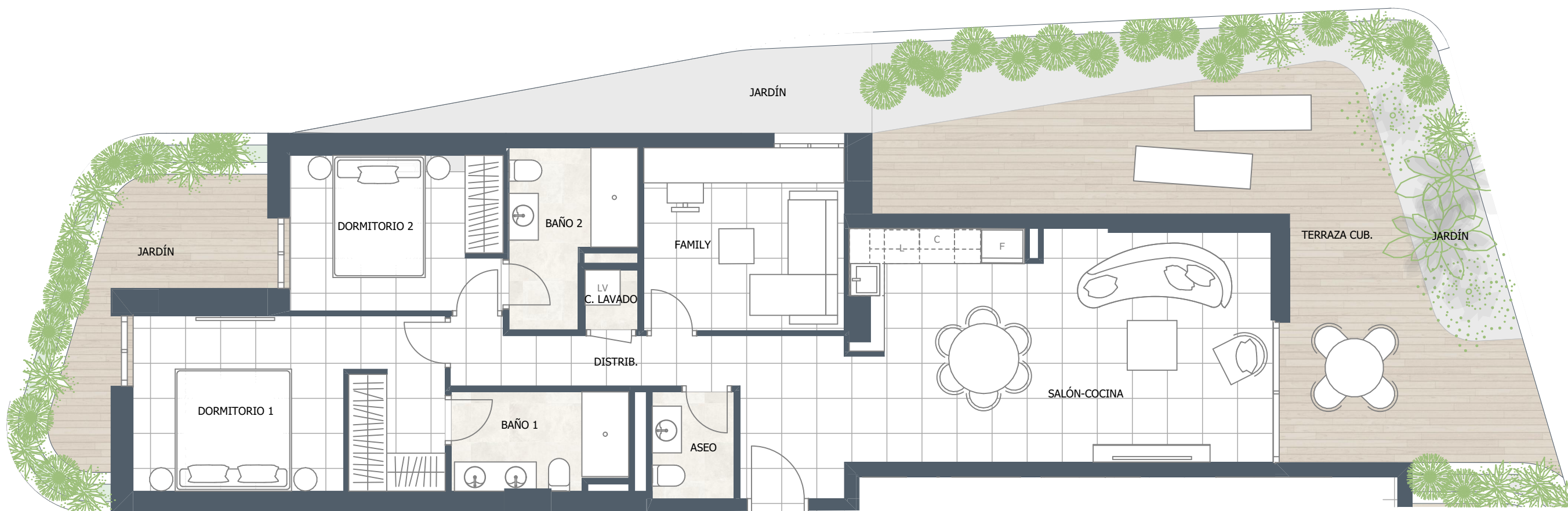




# UNIDAD A101

## Nº Hab 2D+Family



207b	
SUPERFICIE INTERIOR	108,66
SUP TERRAZA CUBIERTA	29,13
SUP JARDÍN	34,75
<b>SUP TOTAL</b>	<b>172,54 m<sup>2</sup></b>

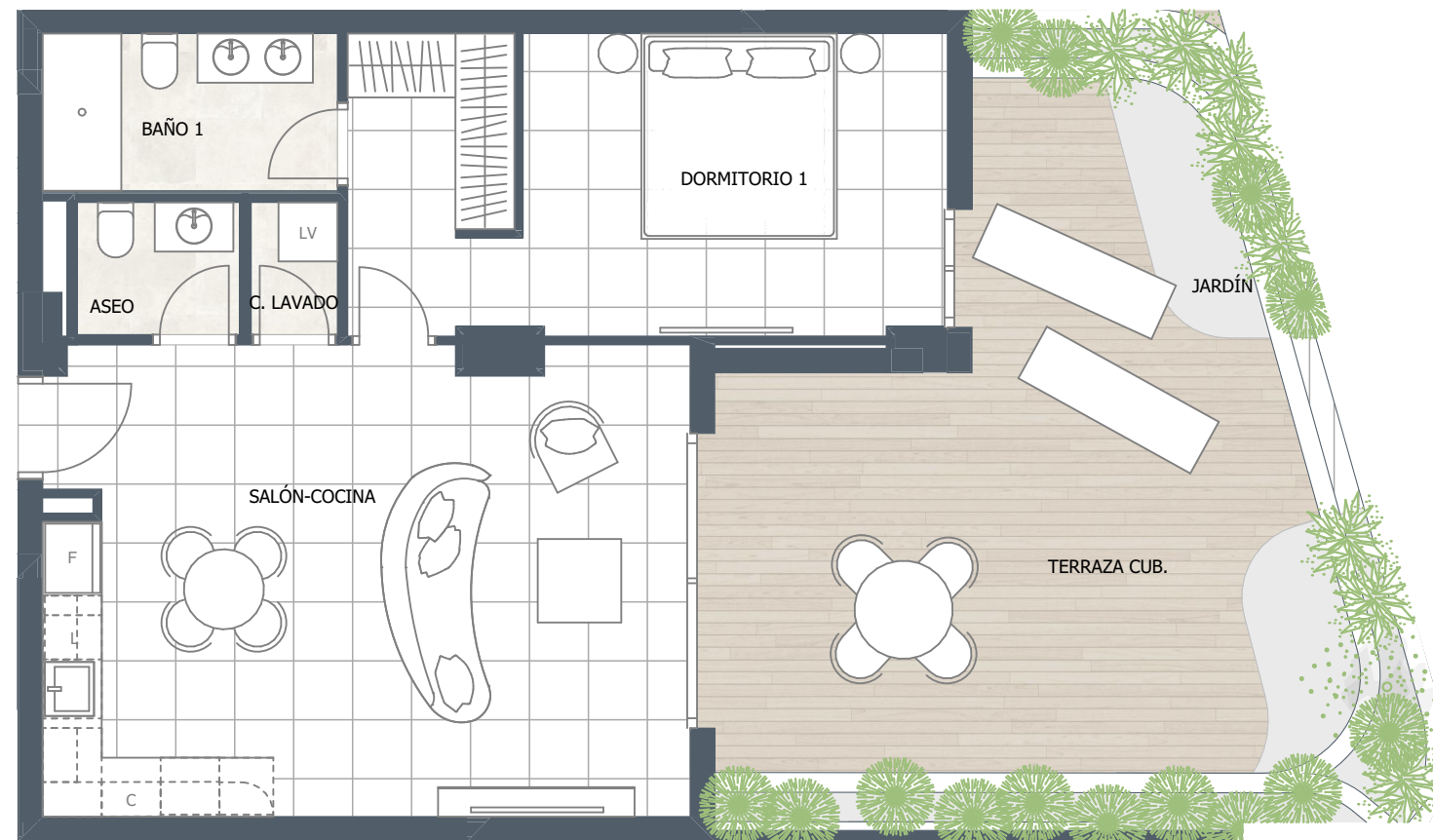
ESTANCIA	S.CONSTRUIDA
ASEO	3,21
BAÑO 1	7,33
BAÑO 2	6,73
C. LAVADO	1,15
DISTRIB.	5,22
DORMITORIO 1	20,91
DORMITORIO 2	12,59
FAMILY	12,67
SALÓN-COCINA	38,89





# UNIDAD A102

## Nº Hab 1D



103f	
SUPERFICIE INTERIOR	67,52
SUP TERRAZA CUBIERTA	33,46
SUP JARDÍN	10,44
<b>SUP TOTAL</b>	<b>111,42 m<sup>2</sup></b>

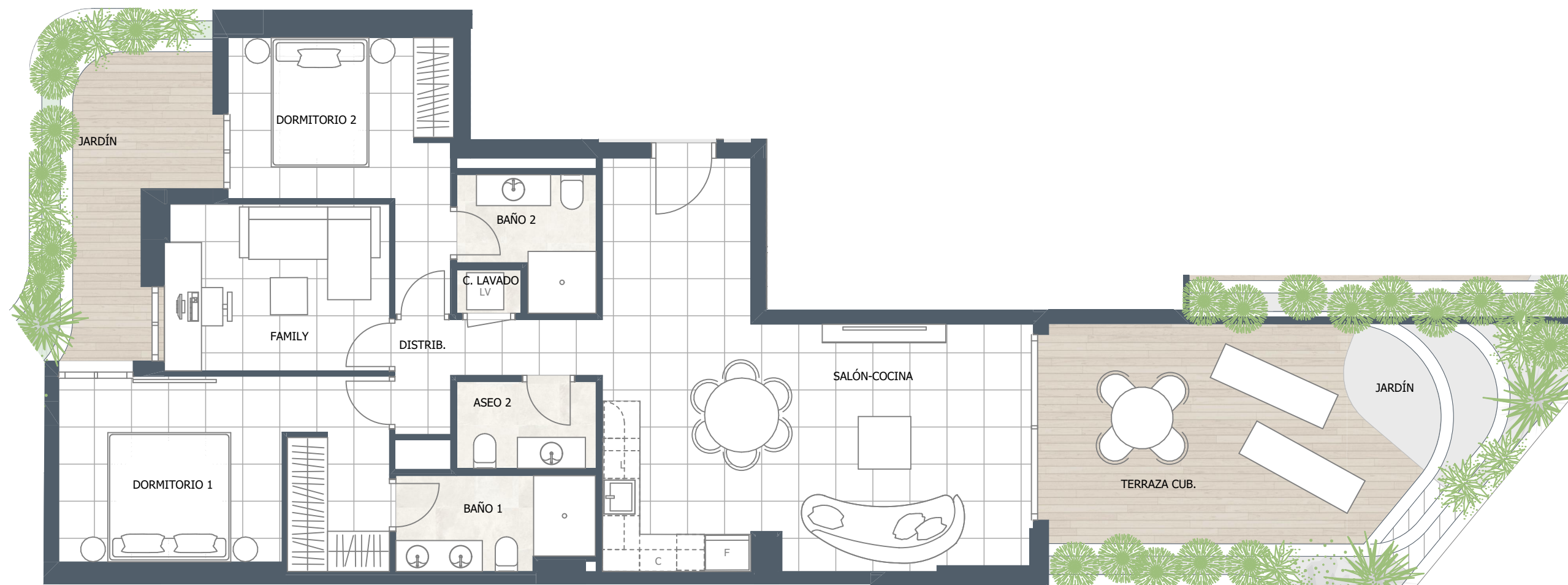
ESTANCIA	S.CONSTRUIDA
ASEO	3,38
BAÑO 1	5,74
C. LAVADO	1,44
DORMITORIO 1	21,70
SALÓN-COCINA	35,26





# UNIDAD A103

## Nº Hab 2D+Family



206b	
SUPERFICIE INTERIOR	103,91
SUP TERRAZA CUBIERTA	17,89
SUP JARDÍN	27,62
<b>SUP TOTAL</b>	<b>149,42 m<sup>2</sup></b>

ESTANCIA	S.CONSTRUIDA
ASEO 2	3,57
BAÑO 1	5,73
BAÑO 2	5,11
C. LAVADO	0,93
DISTRIB.	4,87
DORMITORIO 1	19,70
DORMITORIO 2	14,03
FAMILY	11,58
SALÓN-COCINA	38,41





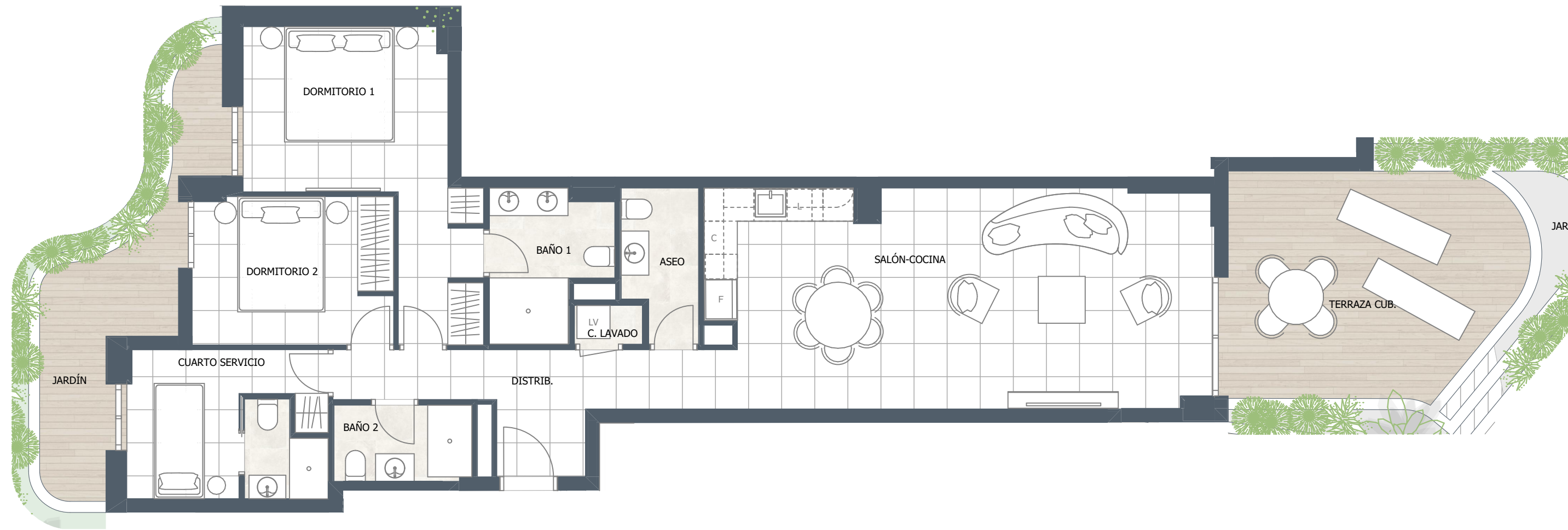
# UNIDAD B101

## Nº Hab 2D+Family



205b	
SUPERFICIE INTERIOR	109,88
SUP TERRAZA CUBIERTA	23,59
SUP JARDÍN	36,64
<b>SUP TOTAL</b>	<b>170,11 m<sup>2</sup></b>

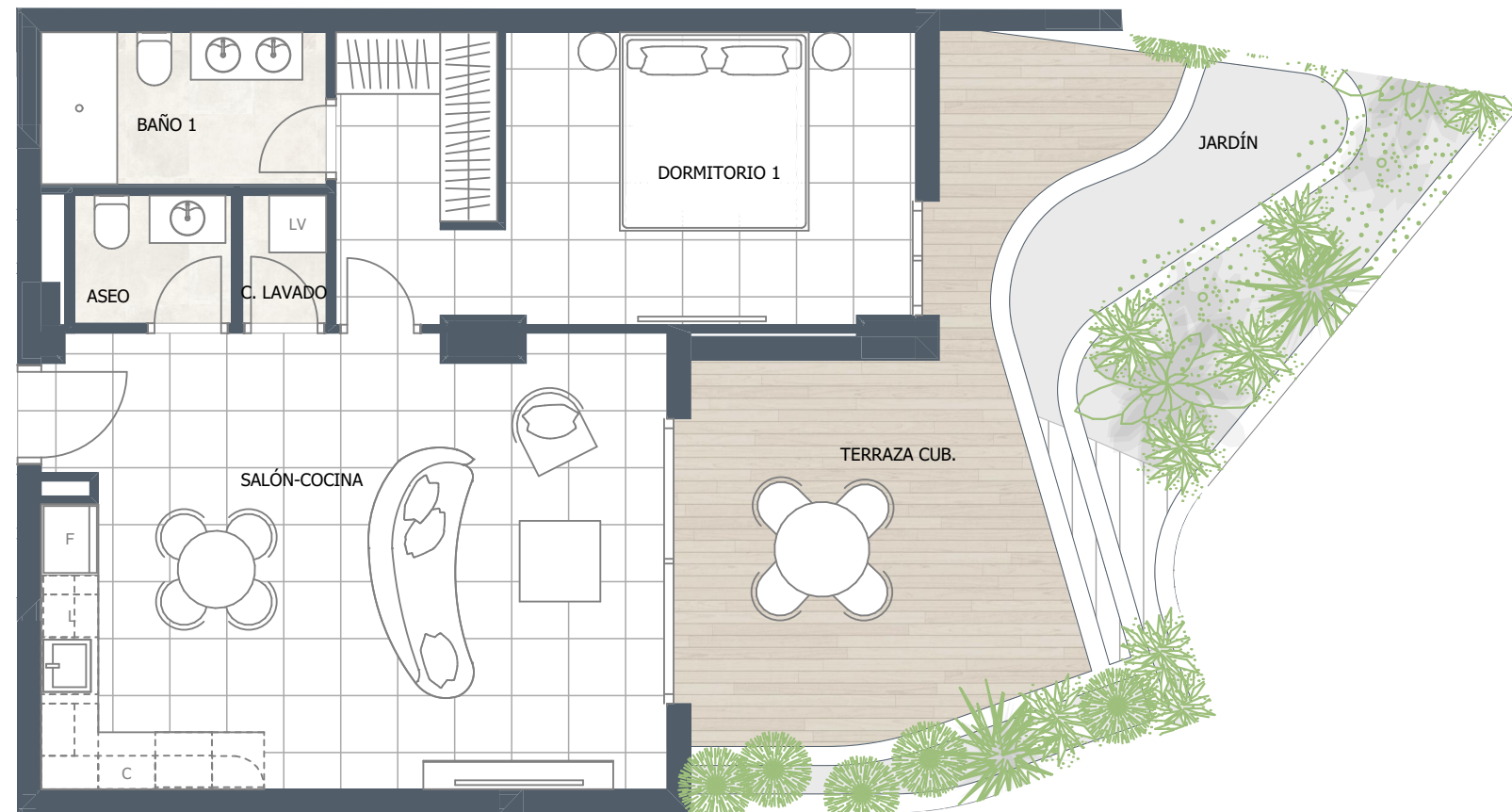
ESTANCIA	S.CONSTRUIDA
ASEO	4,10
BAÑO 1	6,43
BAÑO 2	4,35
C. LAVADO	1,09
CUARTO SERVICIO	11,92
DISTRIB.	10,07
DORMITORIO 1	19,49
DORMITORIO 2	11,76
SALÓN-COCINA	40,67





# UNIDAD B102

## Nº Hab 1D



103e	
SUPERFICIE INTERIOR	67,52
SUP TERRAZA CUBIERTA	23,46
SUP JARDÍN	19,64
<b>SUP TOTAL</b>	<b>110,62 m<sup>2</sup></b>

ESTANCIA	S.CONSTRUIDA
ASEO	3,38
BAÑO 1	5,74
C. LAVADO	1,44
DORMITORIO 1	21,70
SALÓN-COCINA	35,26

P01



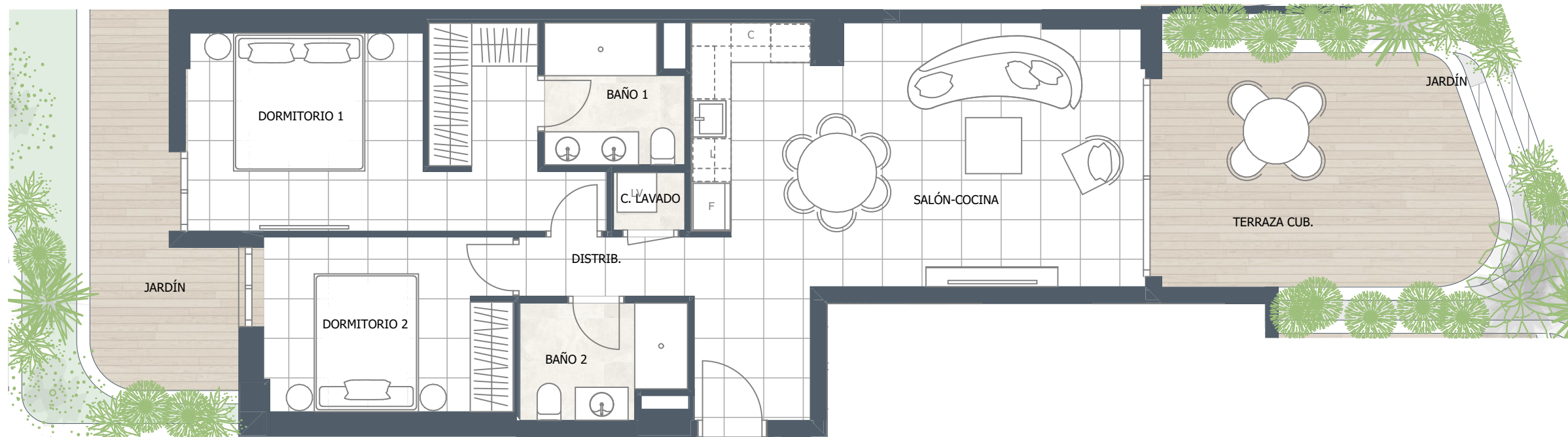


# UNIDAD B103

## Nº Hab 2D



204d	
SUPERFICIE INTERIOR	82,79
SUP TERRAZA CUBIERTA	15,50
SUP JARDÍN	31,43
<b>SUP TOTAL</b>	<b>129,72 m<sup>2</sup></b>



ESTANCIA	S.CONSTRUIDA
BAÑO 1	5,15
BAÑO 2	5,50
C. LAVADO	1,20
DISTRIB.	2,61
DORMITORIO 1	20,29
DORMITORIO 2	12,95
SALÓN-COCINA	35,14

P01



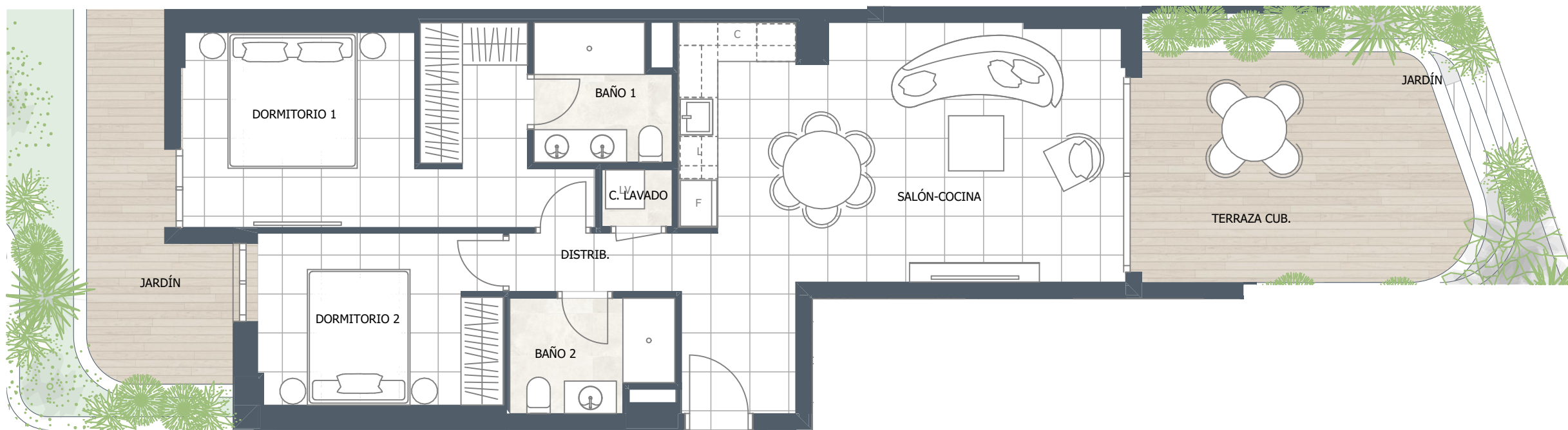


# UNIDAD C101

## Nº Hab 2D



204c	
SUPERFICIE INTERIOR	82,79
SUP TERRAZA CUBIERTA	15,44
SUP JARDÍN	40,05
<b>SUP TOTAL</b>	<b>138,28 m<sup>2</sup></b>



ESTANCIA	S.CONSTRUIDA
BAÑO 1	5,15
BAÑO 2	5,50
C. LAVADO	1,20
DISTRIB.	2,61
DORMITORIO 1	20,29
DORMITORIO 2	12,95
SALÓN-COCINA	35,14

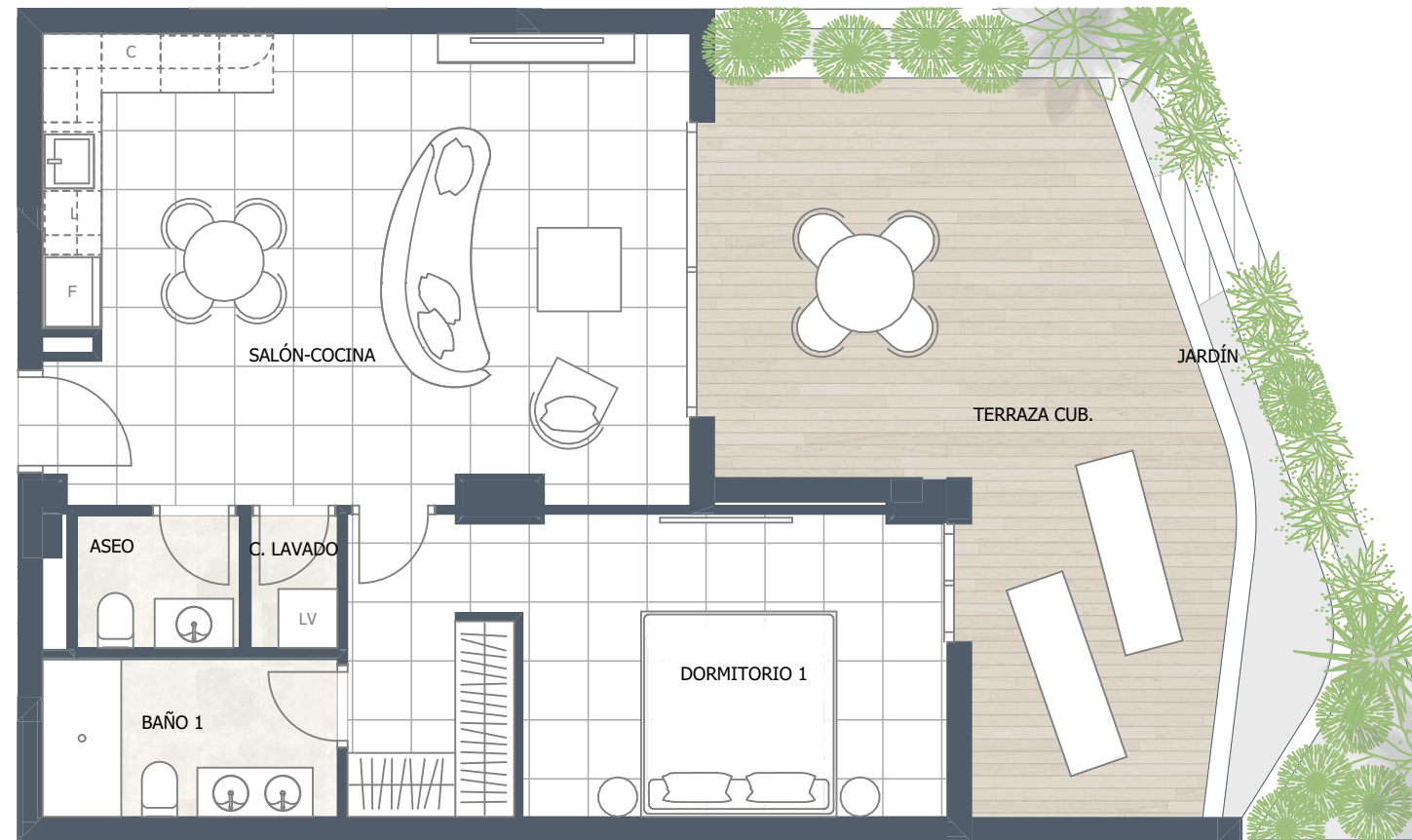
P01





# UNIDAD C102

## Nº Hab 1D



103d	
SUPERFICIE INTERIOR	67,52
SUP TERRAZA CUBIERTA	32,27
SUP JARDÍN	7,74
<b>SUP TOTAL</b>	<b>107,53 m<sup>2</sup></b>

ESTANCIA	S.CONSTRUIDA
ASEO	3,38
BAÑO 1	5,74
C. LAVADO	1,44
DORMITORIO 1	21,70
SALÓN-COCINA	35,26

P01







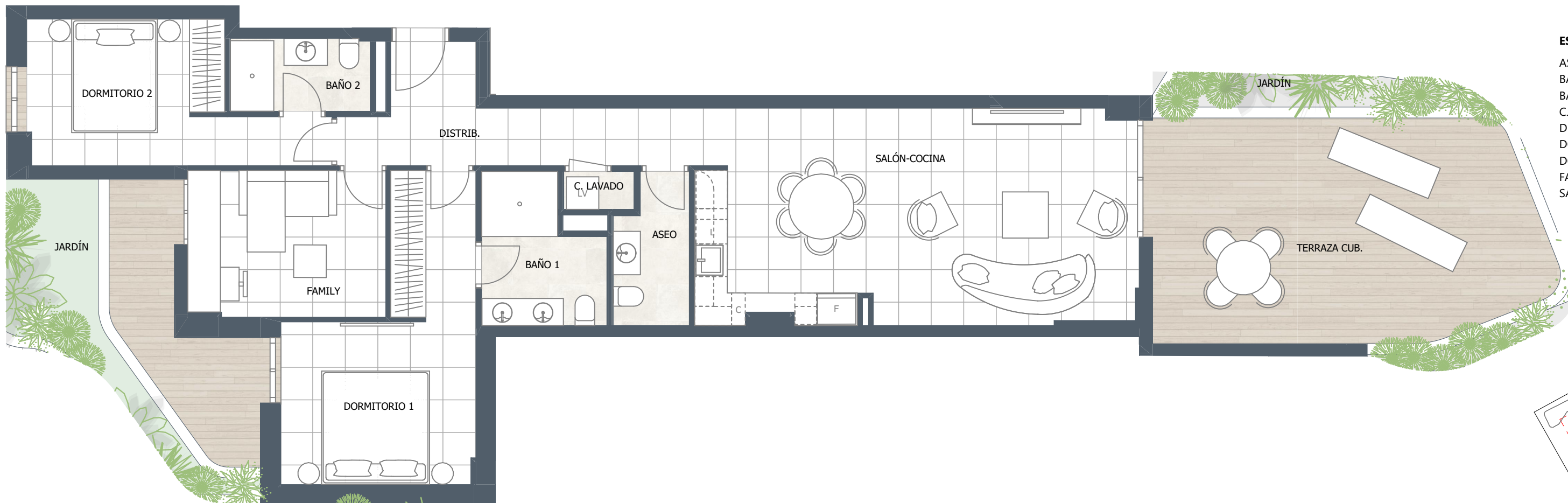
# UNIDAD C103

## Nº Hab 2D+Family



203b	
SUPERFICIE INTERIOR	108,35
SUP TERRAZA CUBIERTA	31,90
SUP JARDÍN	43,47
<b>SUP TOTAL</b>	<b>183,72 m<sup>2</sup></b>

ESTANCIA	S.CONSTRUIDA
ASEO	4,12
BAÑO 1	6,52
BAÑO 2	4,26
C. LAVADO	1,14
DISTRIB.	10,29
DORMITORIO 1	19,40
DORMITORIO 2	14,79
FAMILY	11,54
SALÓN-COCINA	36,30



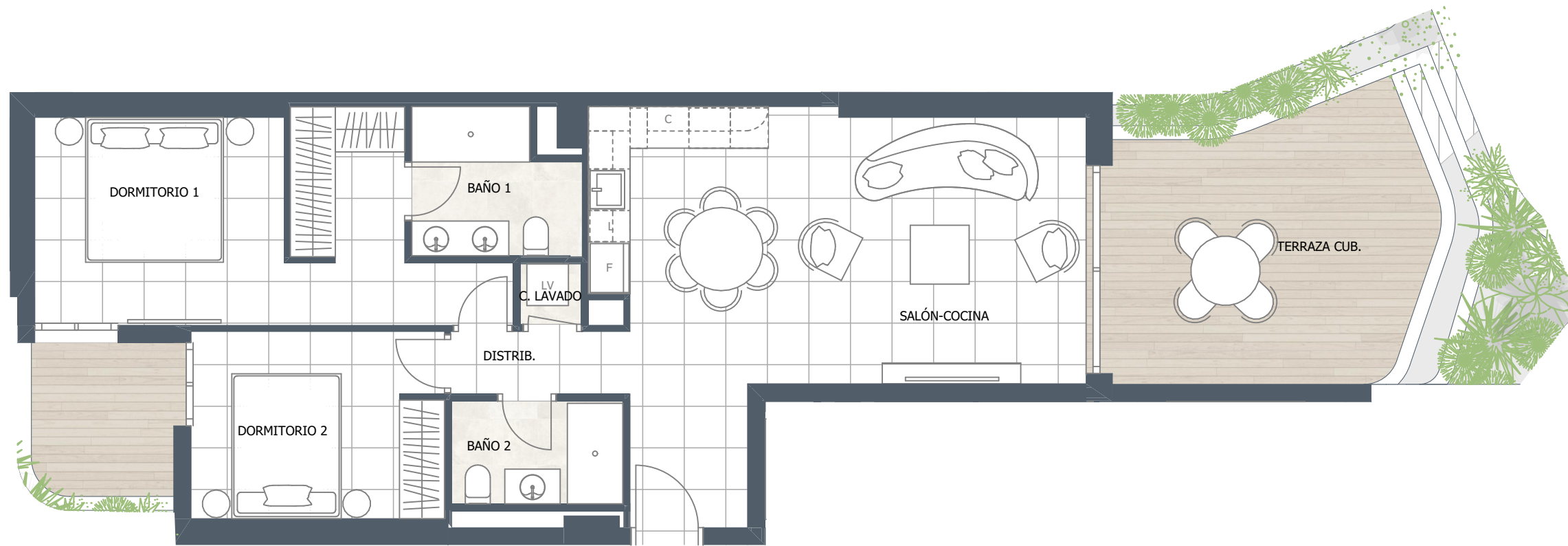
P01





# UNIDAD D101

## Nº Hab 2D



202b	
SUPERFICIE INTERIOR	84,95
SUP TERRAZA CUBIERTA	21,17
SUP JARDÍN	24,99
<b>SUP TOTAL</b>	<b>131,11 m<sup>2</sup></b>

ESTANCIA	S.CONSTRUIDA
BAÑO 1	5,91
BAÑO 2	5,48
C. LAVADO	0,97
DISTRIB.	1,98
DORMITORIO 1	21,38
DORMITORIO 2	12,37
SALÓN-COCINA	36,86

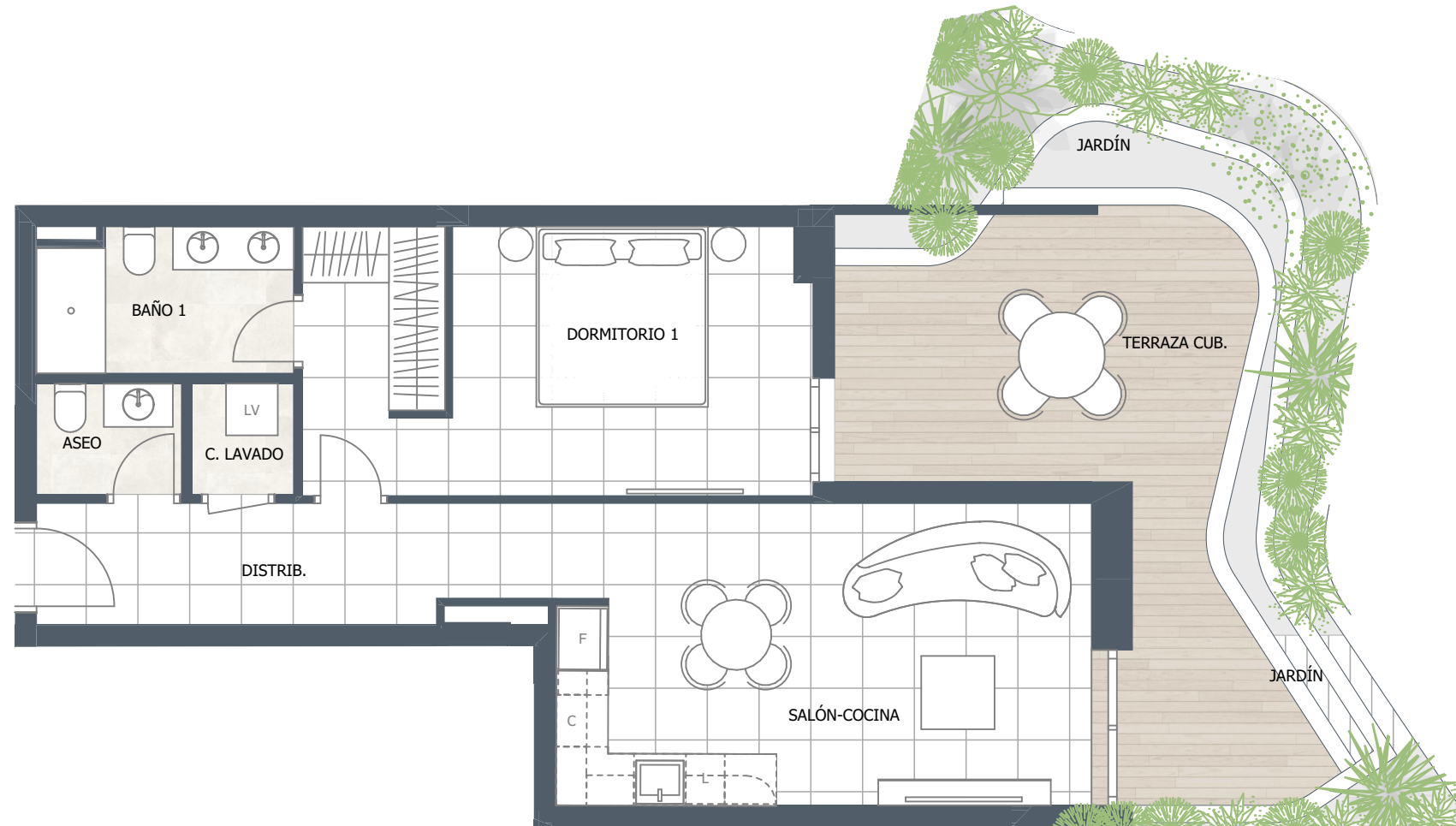
P01





# UNIDAD D102

## Nº Hab 1D



102b	
SUPERFICIE INTERIOR	67,07
SUP TERRAZA CUBIERTA	22,76
SUP JARDÍN	6,94
<b>SUP TOTAL</b>	<b>96,77 m<sup>2</sup></b>

ESTANCIA	S.CONSTRUIDA
ASEO	2,74
BAÑO 1	5,97
C. LAVADO	1,80
DISTRIB.	9,71
DORMITORIO 1	20,99
SALÓN-COCINA	25,86

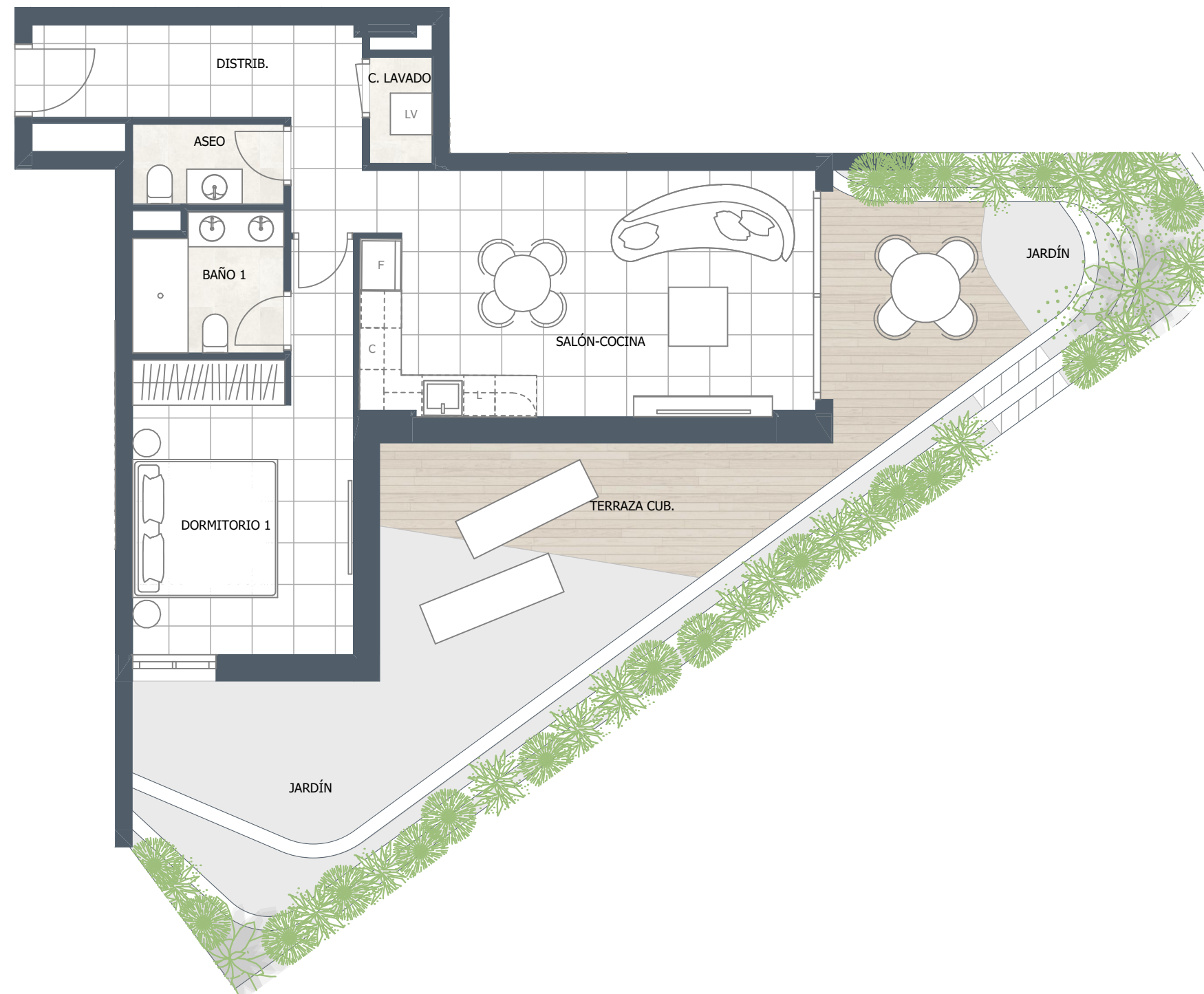
P01





# UNIDAD D103

## Nº Hab 1D



101b	
SUPERFICIE INTERIOR	67,04
SUP TERRAZA CUBIERTA	20,63
SUP JARDÍN	39,93
<b>SUP TOTAL</b>	<b>127,60 m<sup>2</sup></b>

ESTANCIA	S.CONSTRUIDA
ASEO	3,86
BAÑO 1	5,06
C. LAVADO	2,35
DISTRIB.	9,37
DORMITORIO 1	18,59
SALÓN-COCINA	27,80





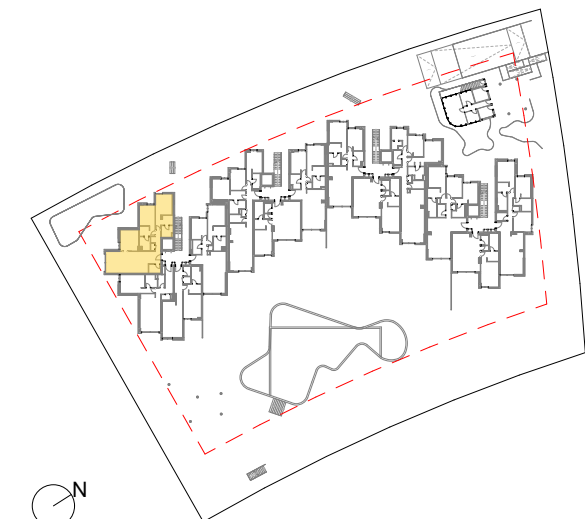
# UNIDAD D104

## Nº Hab 2D+Family



201b	
SUPERFICIE INTERIOR	107,59
SUP TERRAZA CUBIERTA	21,95
SUP JARDÍN	28,79
<b>SUP TOTAL</b>	<b>158,33 m<sup>2</sup></b>

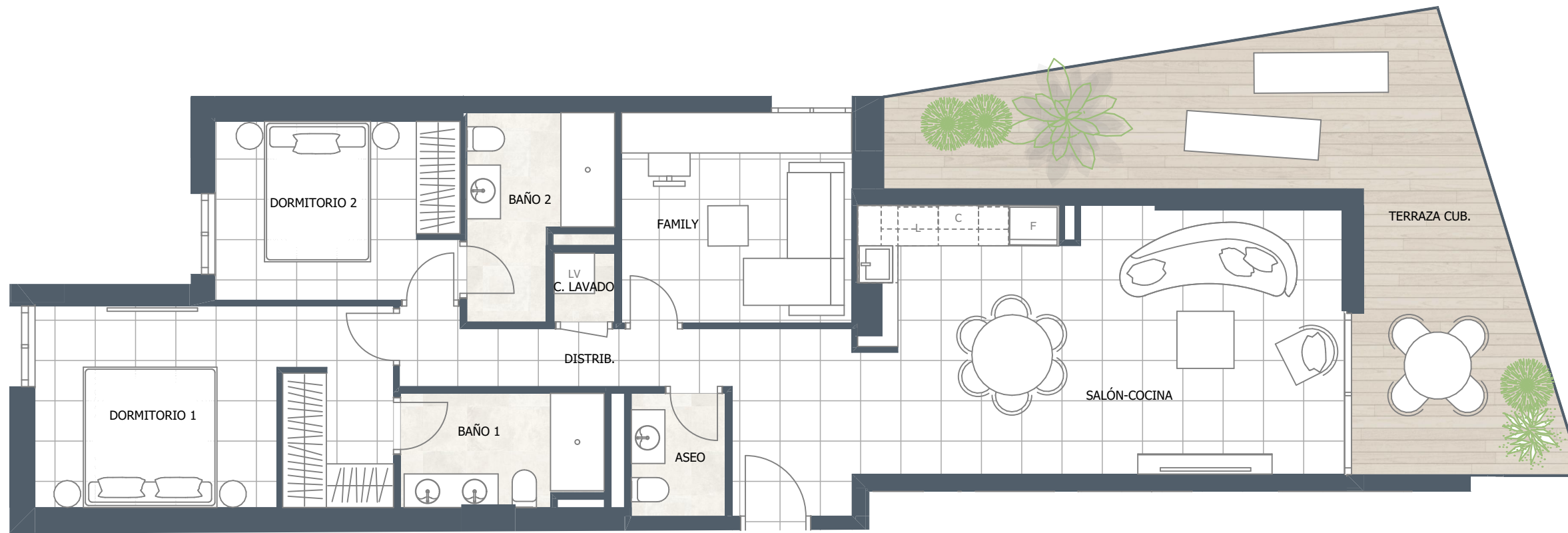
ESTANCIA	S.CONSTRUIDA
ASEO	3,86
BAÑO 1	4,85
BAÑO 2	4,99
C. LAVADO	1,13
DISTRIB.	4,51
DORMITORIO 1	20,16
DORMITORIO 2	17,02
FAMILY	14,76
SALÓN-COCINA	36,31





# UNIDAD A201

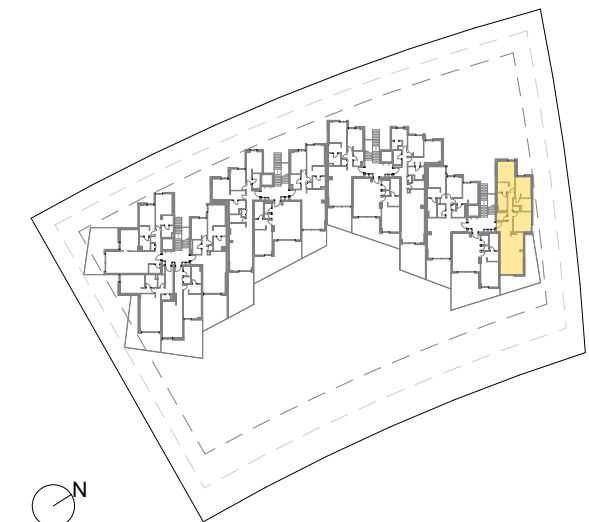
## Nº Hab 2D+Family



207a	
SUPERFICIE INTERIOR	108,66
SUP TERRAZA CUBIERTA	29,17
<b>SUP TOTAL</b>	<b>137,83 m<sup>2</sup></b>

ESTANCIA	S.CONSTRUIDA
ASEO	3,21
BAÑO 1	7,33
BAÑO 2	6,73
C. LAVADO	1,15
DISTRIB.	5,22
DORMITORIO 1	20,91
DORMITORIO 2	12,59
FAMILY	12,67
SALÓN-COCINA	38,89

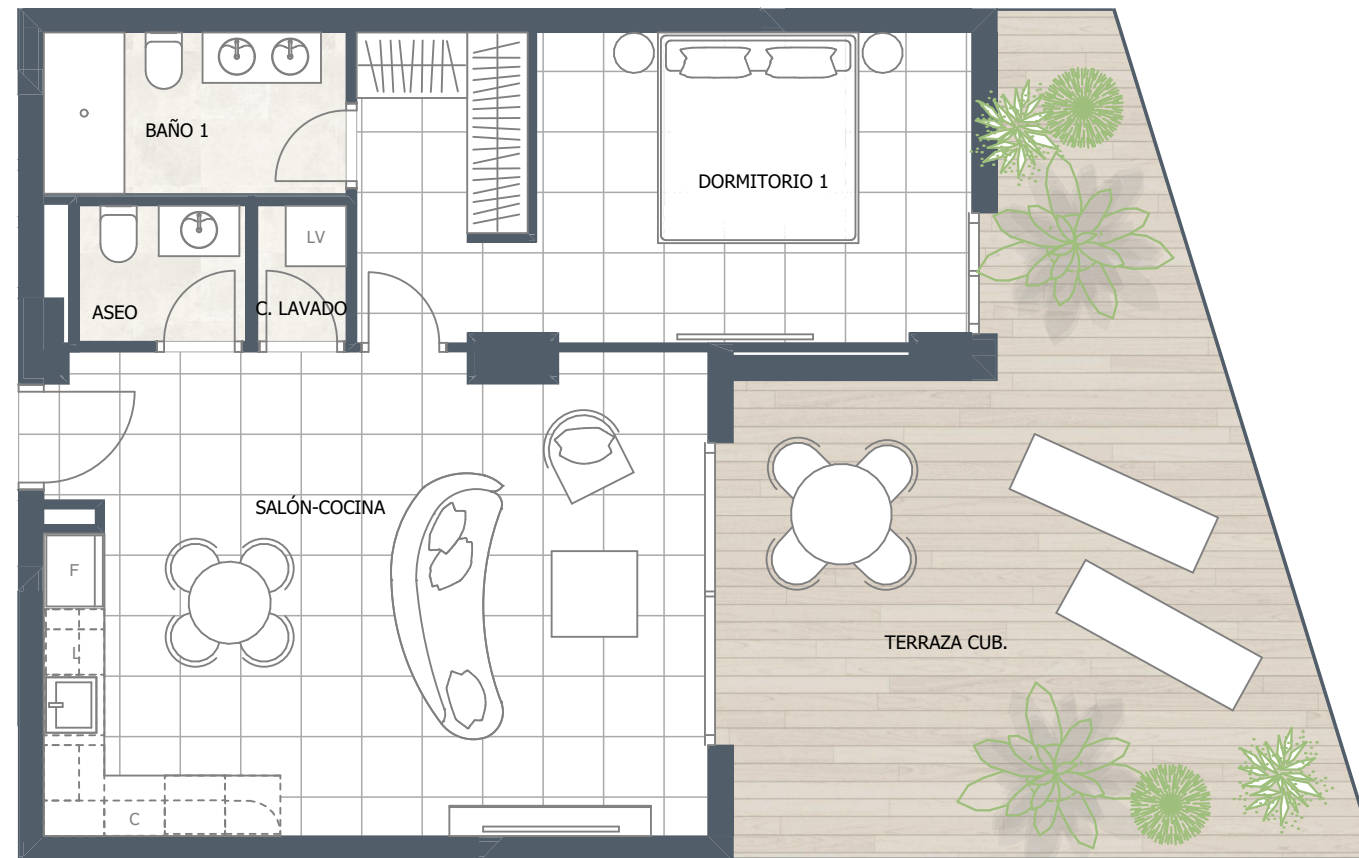
P02





# UNIDAD A202

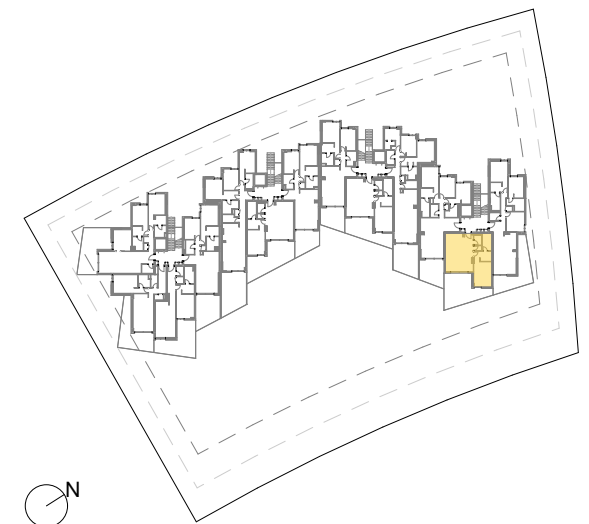
## Nº Hab 1D



103c	
SUPERFICIE INTERIOR	67,52
SUP TERRAZA CUBIERTA	33,51
<b>SUP TOTAL</b>	<b>101,03 m<sup>2</sup></b>

ESTANCIA	S.CONSTRUIDA
ASEO	3,38
BAÑO 1	5,74
C. LAVADO	1,44
DORMITORIO 1	21,70
SALÓN-COCINA	35,26

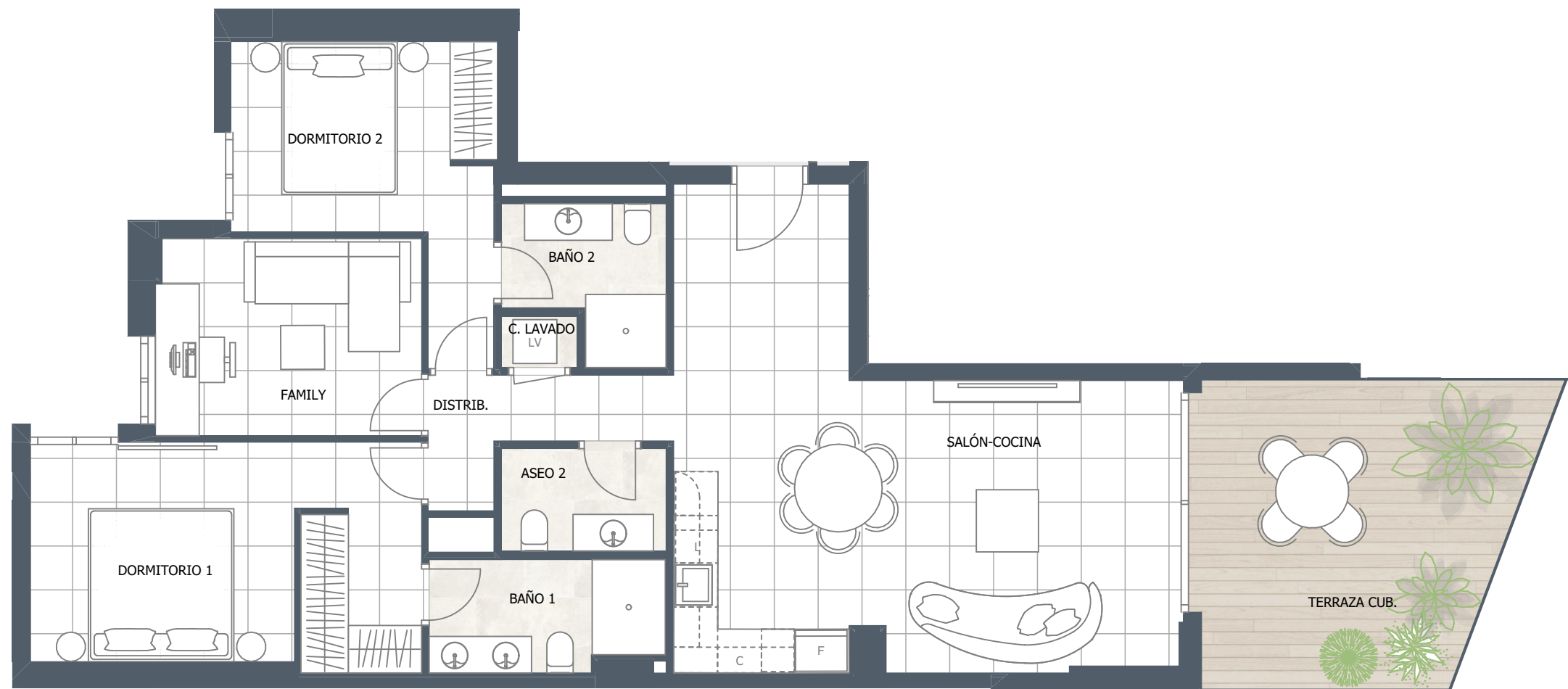
P02





## UNIDAD A203

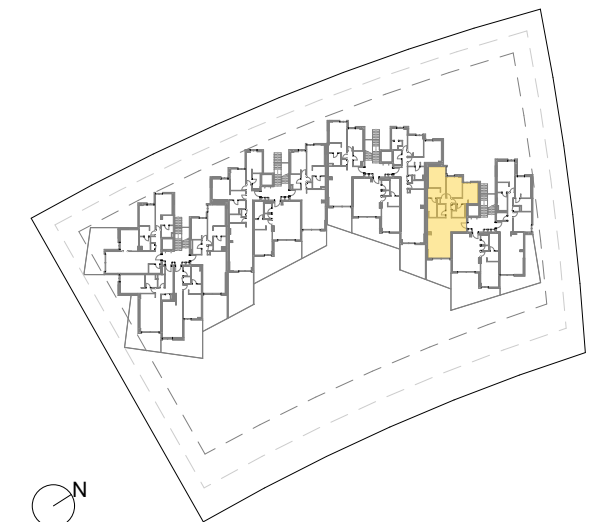
### Nº Hab 2D+Family



206a	
SUPERFICIE INTERIOR	103,91
SUP TERRAZA CUBIERTA	17,89
<b>SUP TOTAL</b>	<b>121,80 m<sup>2</sup></b>

ESTANCIA	S.CONSTRUIDA
ASEO 2	3,57
BAÑO 1	5,73
BAÑO 2	5,11
C. LAVADO	0,93
DISTRIB.	4,87
DORMITORIO 1	19,70
DORMITORIO 2	14,03
FAMILY	11,58
SALÓN-COCINA	38,41

P02

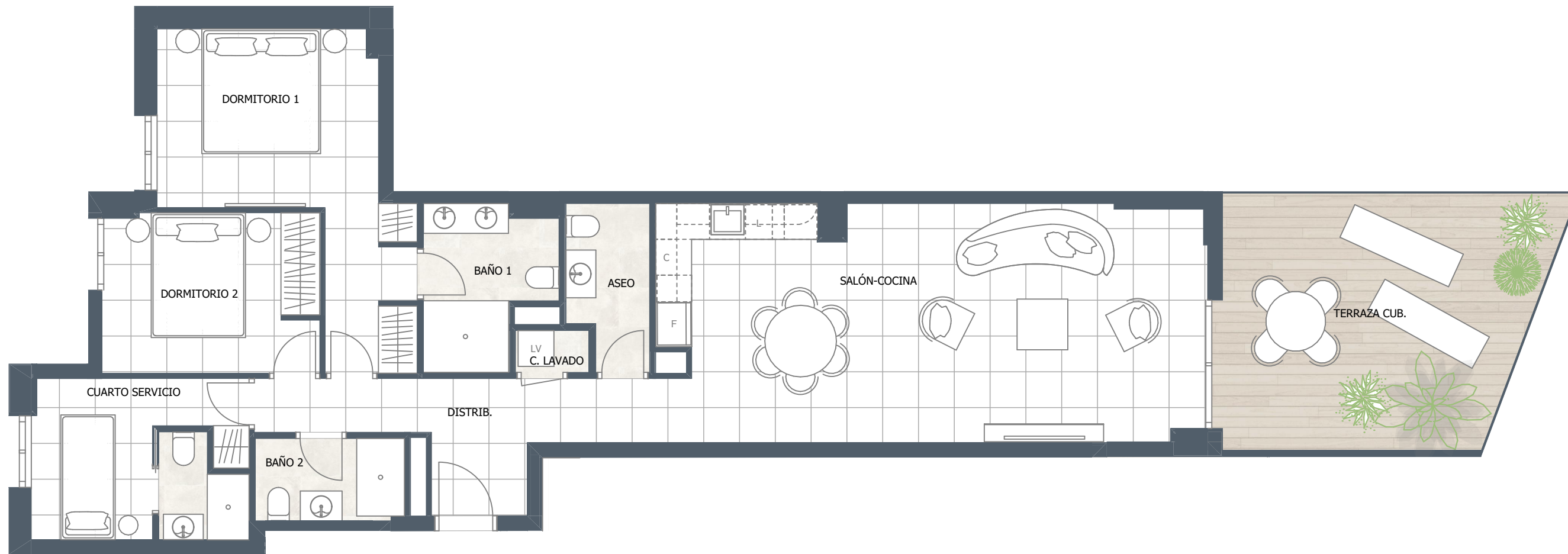






# UNIDAD B201

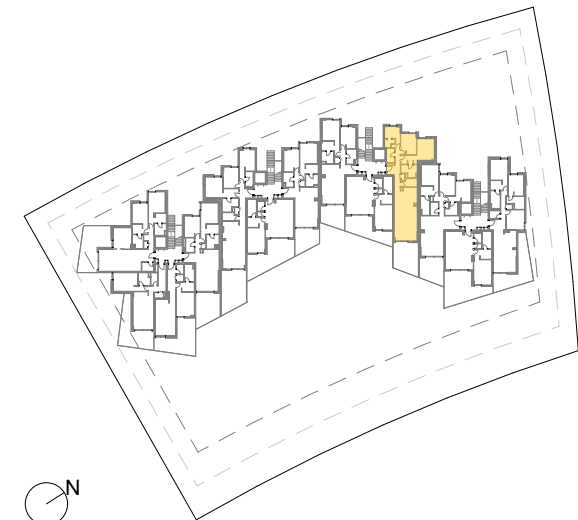
## Nº Hab 2D+Family



205a	
SUPERFICIE INTERIOR	109,88
SUP TERRAZA CUBIERTA	22,97
<b>SUP TOTAL</b>	<b>132,85 m<sup>2</sup></b>

ESTANCIA	S.CONSTRUIDA
ASEO	4,10
BAÑO 1	6,43
BAÑO 2	4,35
C. LAVADO	1,09
CUARTO SERVICIO	11,92
DISTRIB.	10,07
DORMITORIO 1	19,49
DORMITORIO 2	11,76
SALÓN-COCINA	40,67

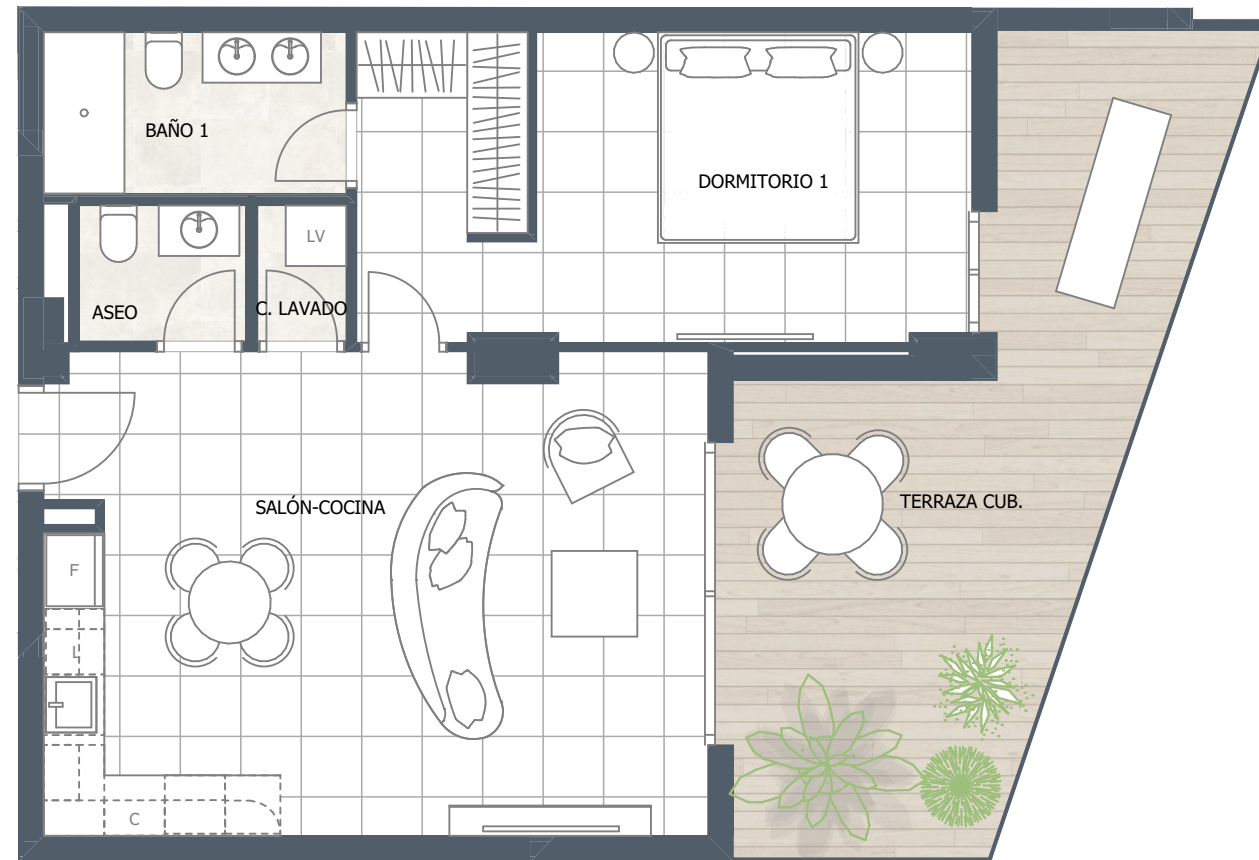
P02





# UNIDAD B202

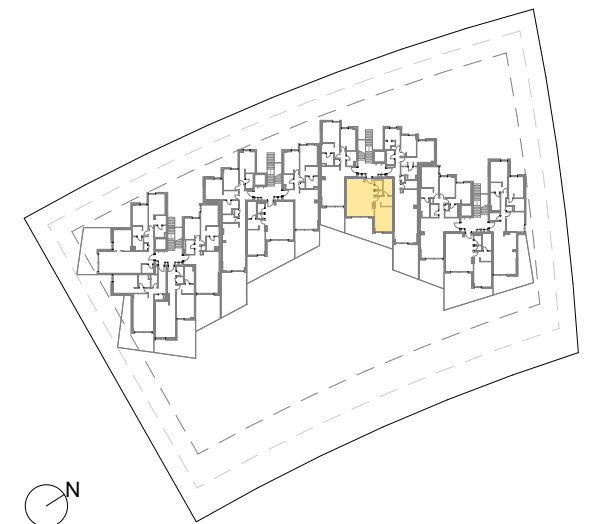
## Nº Hab 1D



103b	
SUPERFICIE INTERIOR	67,52
SUP TERRAZA CUBIERTA	23,46
<b>SUP TOTAL</b>	<b>90,98 m<sup>2</sup></b>

ESTANCIA	S.CONSTRUIDA
ASEO	3,38
BAÑO 1	5,74
C. LAVADO	1,44
DORMITORIO 1	21,70
SALÓN-COCINA	35,26

P02



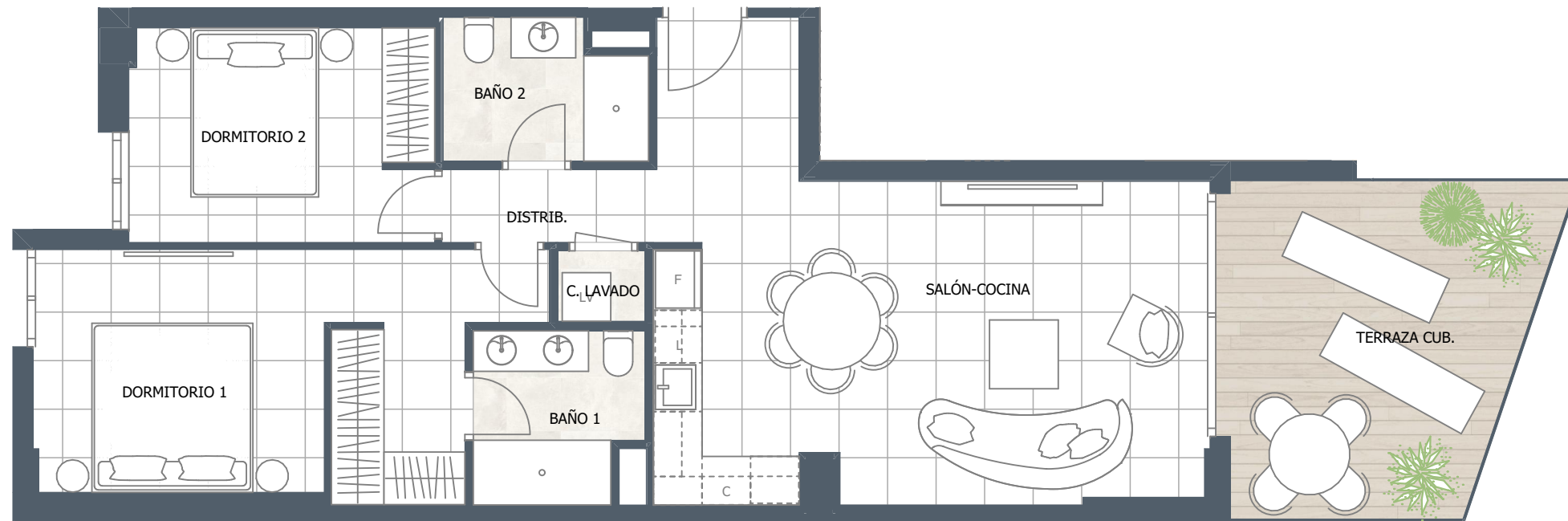


# UNIDAD B203

## Nº Hab 2D

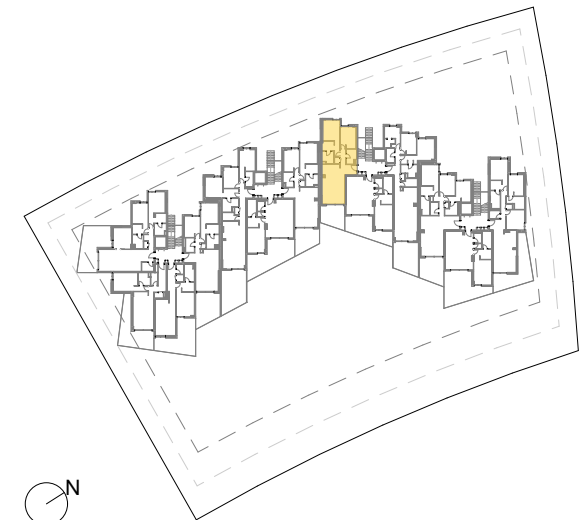


204b	
SUPERFICIE INTERIOR	82,79
SUP TERRAZA CUBIERTA	15,20
<b>SUP TOTAL</b>	<b>97,99 m<sup>2</sup></b>



ESTANCIA	S.CONSTRUIDA
BAÑO 1	5,15
BAÑO 2	5,50
C. LAVADO	1,20
DISTRIB.	2,61
DORMITORIO 1	20,29
DORMITORIO 2	12,95
SALÓN-COCINA	35,14

P02



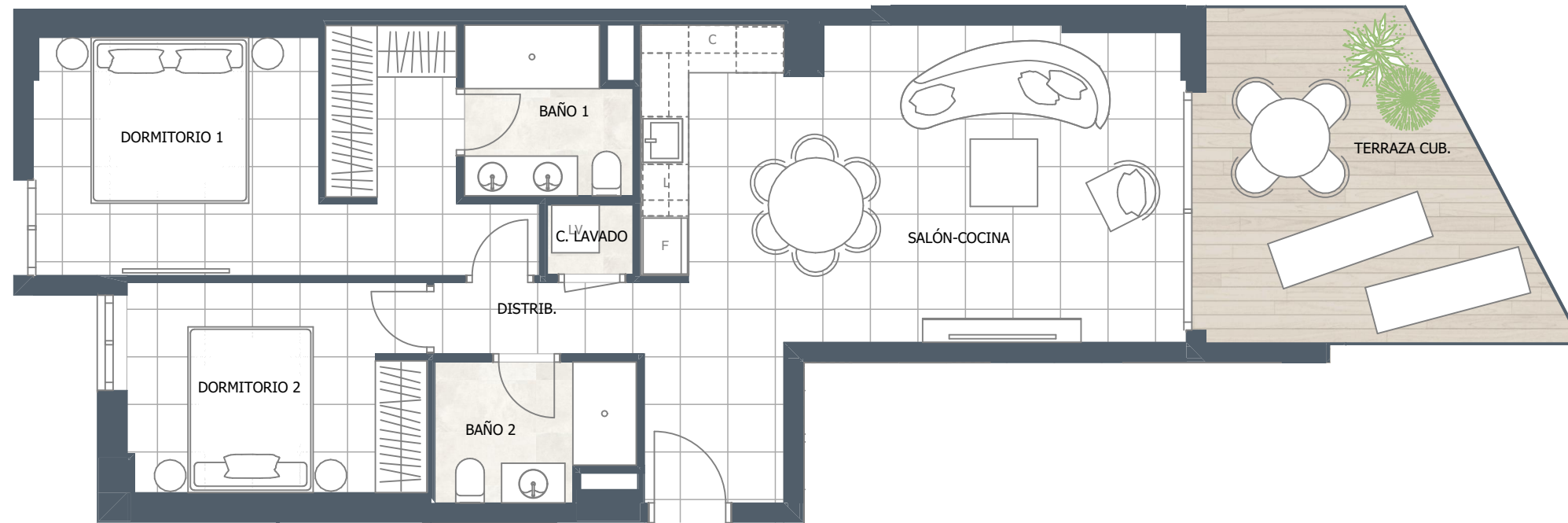


# UNIDAD C201

## Nº Hab 2D

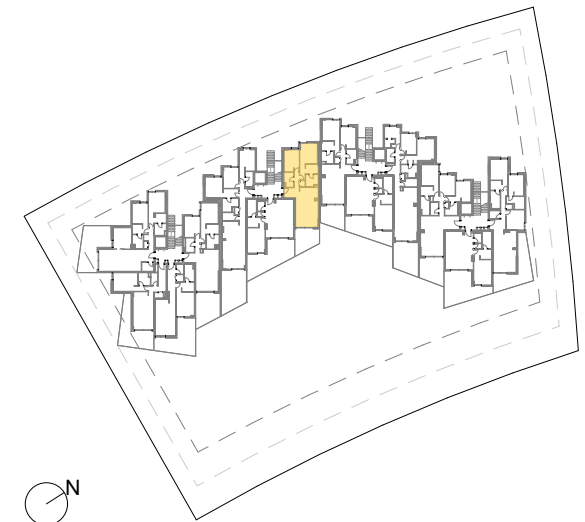


204a	
SUPERFICIE INTERIOR	82,79
SUP TERRAZA CUBIERTA	15,49
<b>SUP TOTAL</b>	<b>98,28 m<sup>2</sup></b>



ESTANCIA	S.CONSTRUIDA
BAÑO 1	5,15
BAÑO 2	5,50
C. LAVADO	1,20
DISTRIB.	2,61
DORMITORIO 1	20,29
DORMITORIO 2	12,95
SALÓN-COCINA	35,14

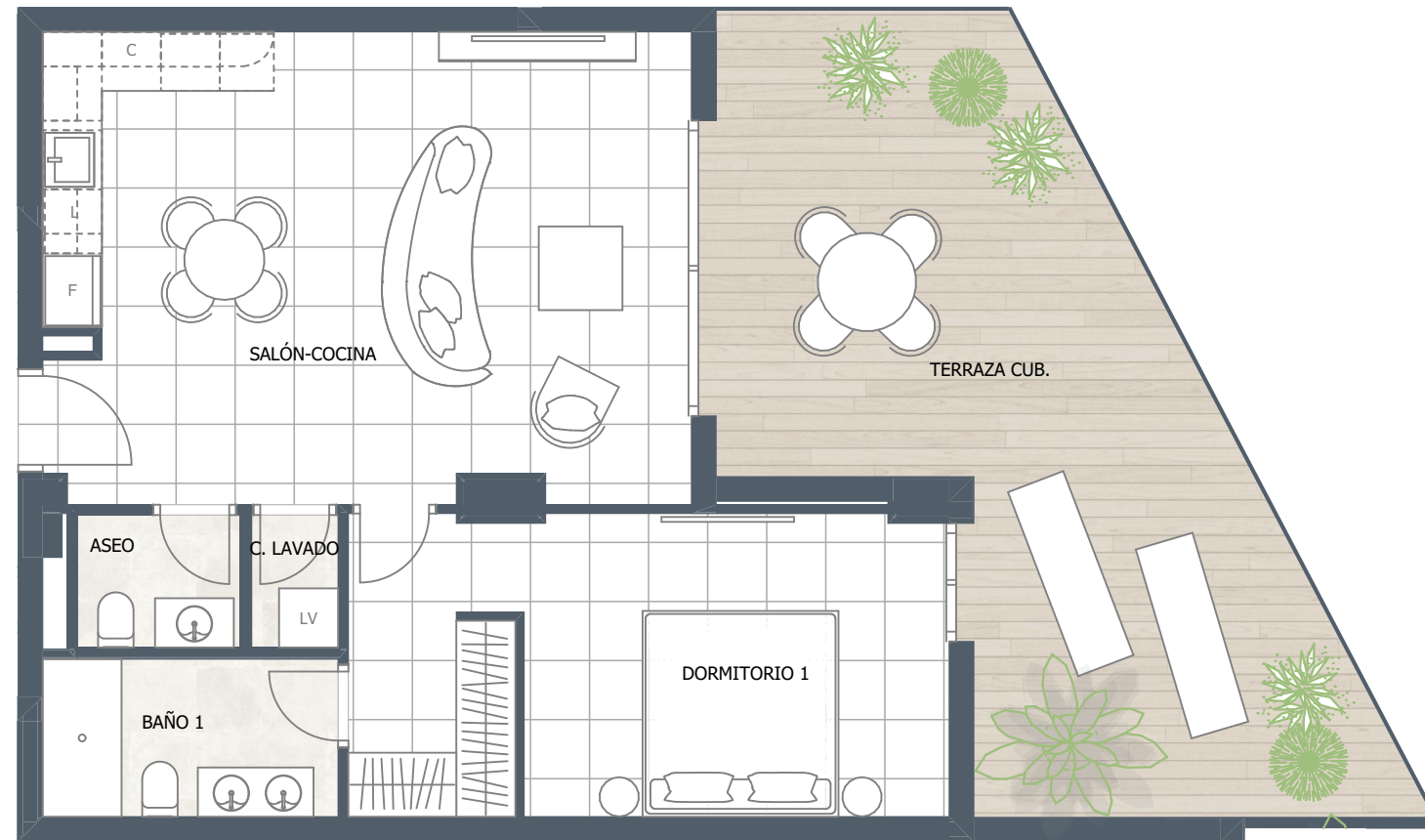
P02





# UNIDAD C202

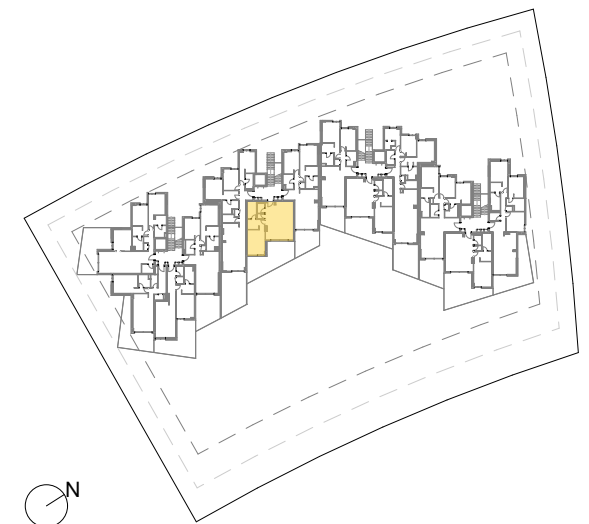
## Nº Hab 1D



103a	
SUPERFICIE INTERIOR	67,52
SUP TERRAZA CUBIERTA	33,40
<b>SUP TOTAL</b>	<b>100,92 m<sup>2</sup></b>

ESTANCIA	S.CONSTRUIDA
ASEO	3,38
BAÑO 1	5,74
C. LAVADO	1,44
DORMITORIO 1	21,70
SALÓN-COCINA	35,26

P02





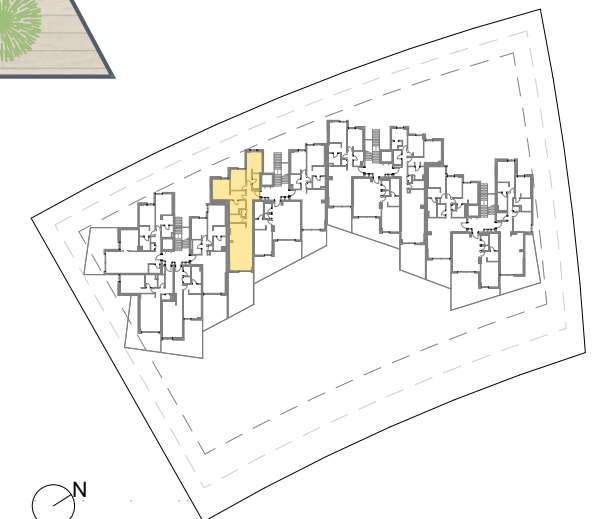
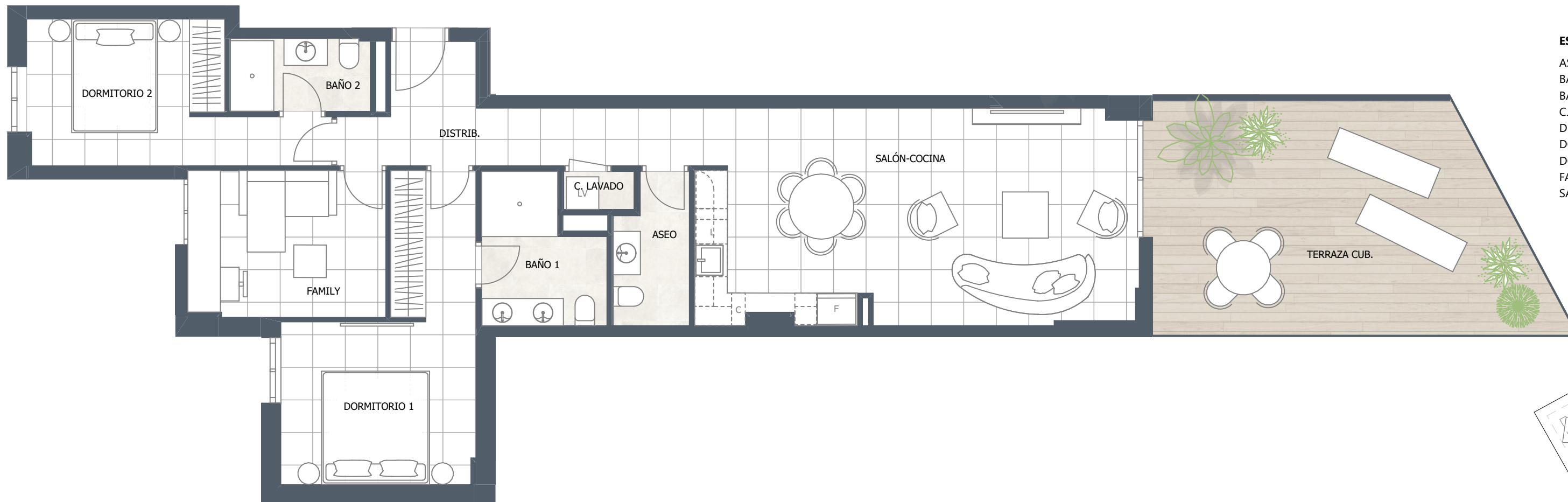
# UNIDAD C203

## Nº Hab 2D+Family



203a	
SUPERFICIE INTERIOR	108,35
SUP TERRAZA CUBIERTA	29,74
<b>SUP TOTAL</b>	<b>138,09 m<sup>2</sup></b>

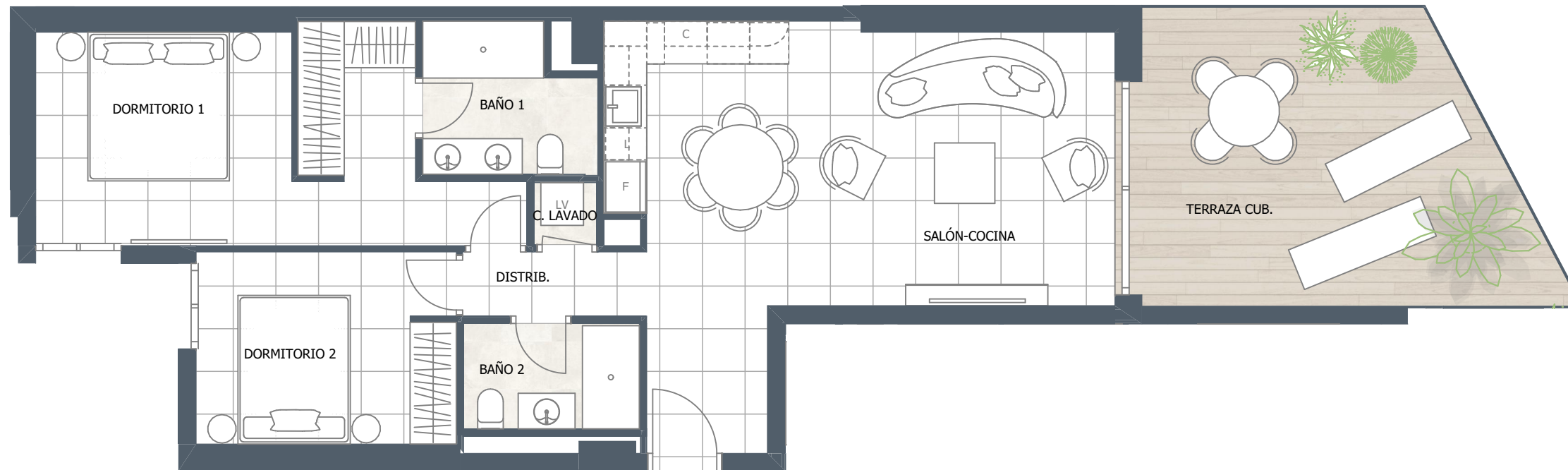
ESTANCIA	S.CONSTRUIDA
ASEO	4,12
BAÑO 1	6,52
BAÑO 2	4,26
C. LAVADO	1,14
DISTRIB.	10,29
DORMITORIO 1	19,40
DORMITORIO 2	14,79
FAMILY	11,54
SALÓN-COCINA	36,30





# UNIDAD D201

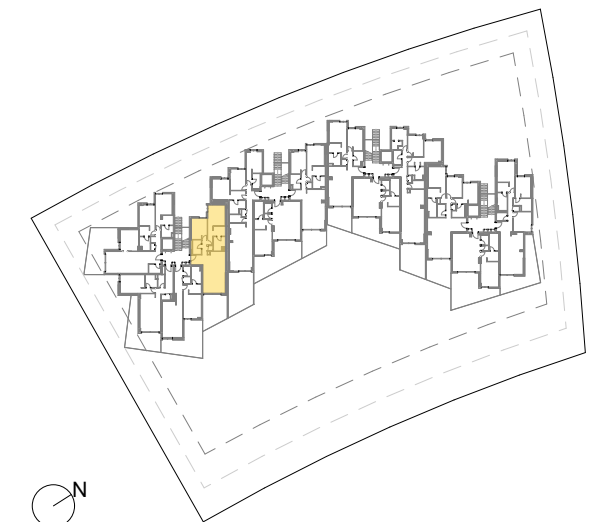
## Nº Hab 2D



202a	
SUPERFICIE INTERIOR	84,95
SUP TERRAZA CUBIERTA	21,56
<b>SUP TOTAL</b>	<b>106,51 m<sup>2</sup></b>

ESTANCIA	S.CONSTRUIDA
BAÑO 1	5,91
BAÑO 2	5,48
C. LAVADO	0,97
DISTRIB.	1,98
DORMITORIO 1	21,38
DORMITORIO 2	12,37
SALÓN-COCINA	36,86

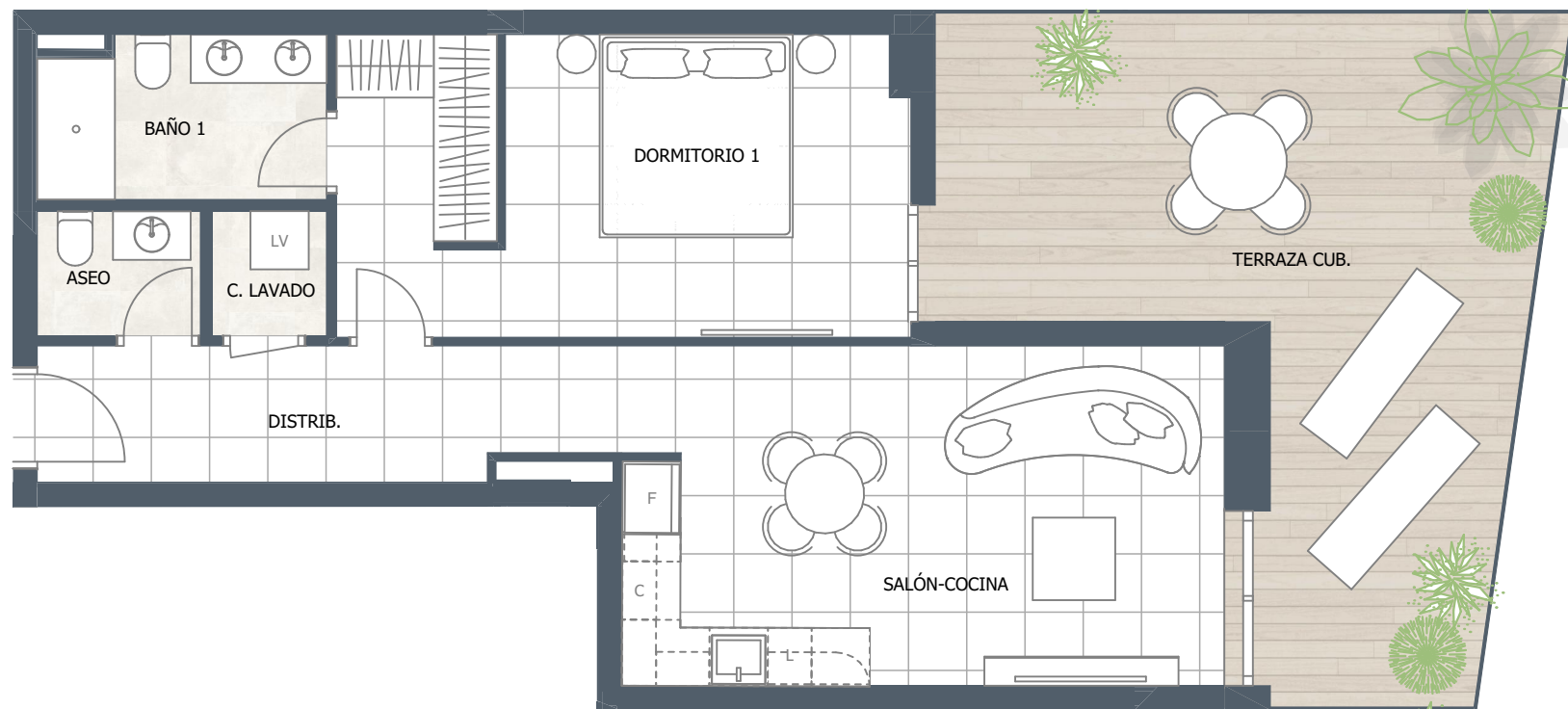
P02





# UNIDAD D202

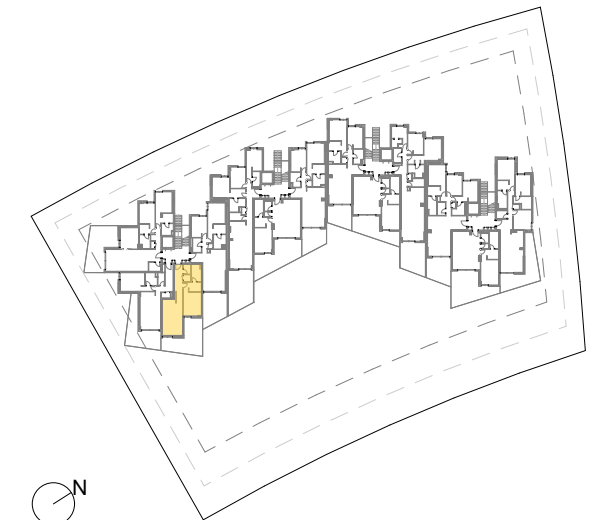
## Nº Hab 1D



102a	
SUPERFICIE INTERIOR	67,07
SUP TERRAZA CUBIERTA	30,04
<b>SUP TOTAL</b>	<b>97,11 m<sup>2</sup></b>

ESTANCIA	S.CONSTRUIDA
ASEO	2,74
BAÑO 1	5,97
C. LAVADO	1,80
DISTRIB.	9,71
DORMITORIO 1	20,99
SALÓN-COCINA	25,86

P02

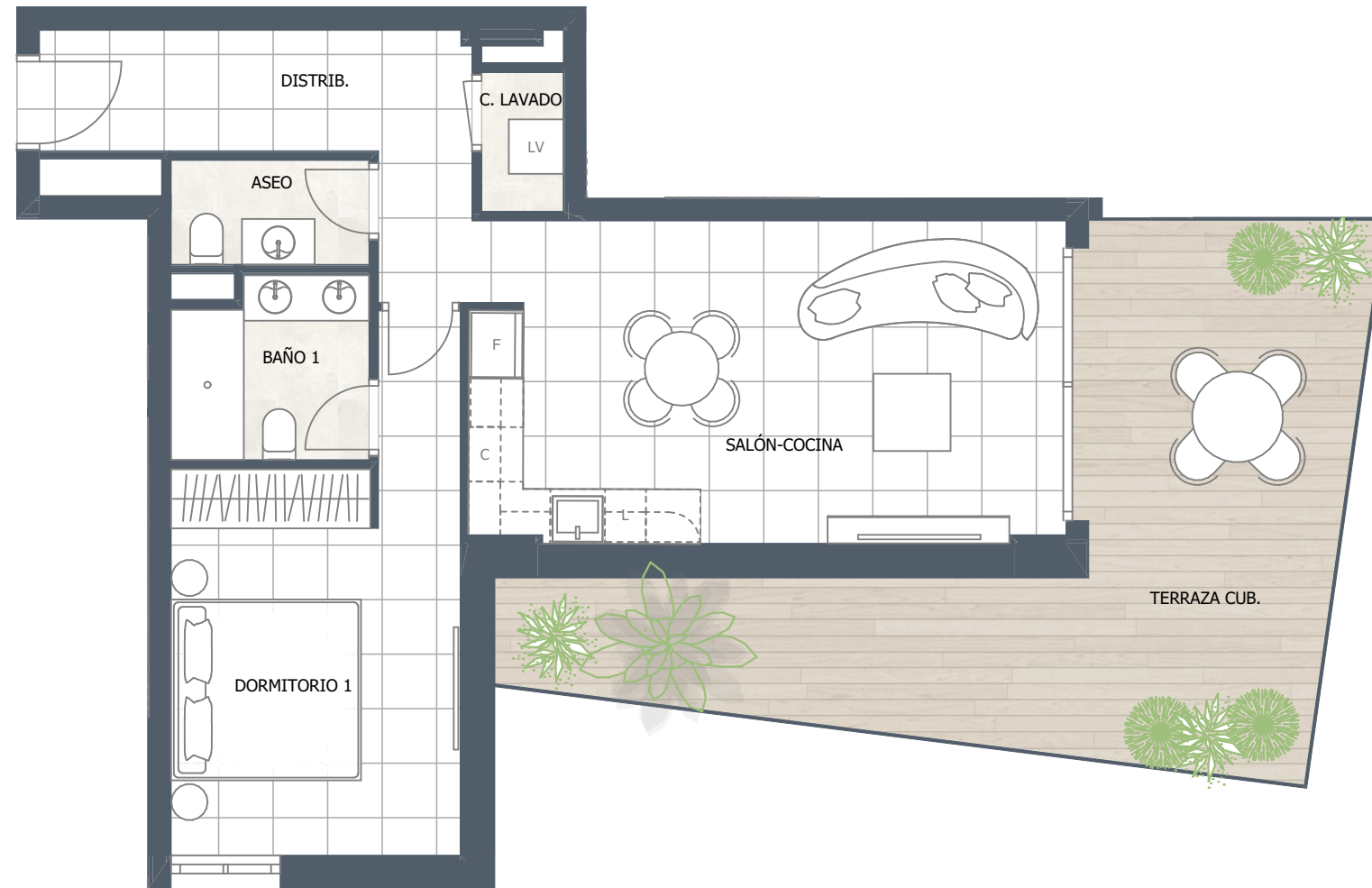






# UNIDAD D203

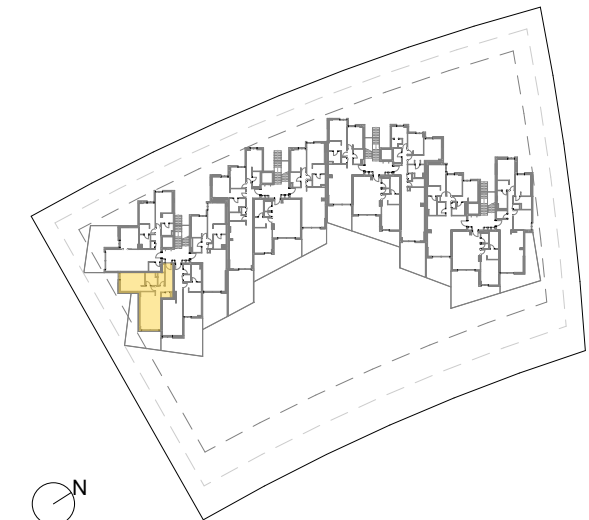
## Nº Hab 1D



101a	
SUPERFICIE INTERIOR	67,04
SUP TERRAZA CUBIERTA	27,89
<b>SUP TOTAL</b>	<b>94,93 m<sup>2</sup></b>

ESTANCIA	S.CONSTRUIDA
ASEO	3,86
BAÑO 1	5,06
C. LAVADO	2,35
DISTRIB.	9,37
DORMITORIO 1	18,59
SALÓN-COCINA	27,80

P02





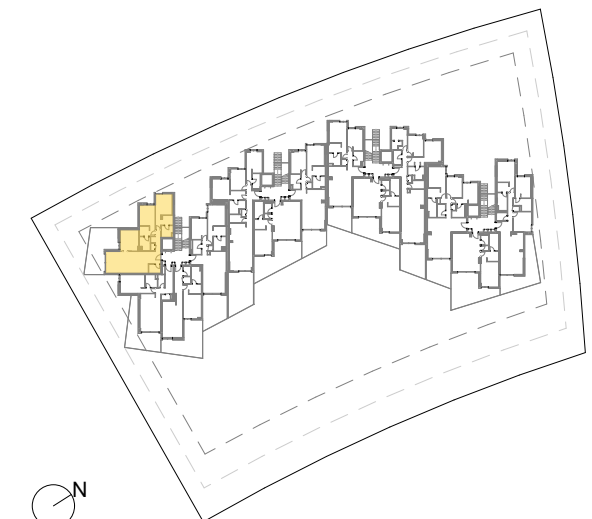
# UNIDAD D204

## Nº Hab 2D+Family



201a	
SUPERFICIE INTERIOR	107,59
SUP TERRAZA CUBIERTA	32,63
<b>SUP TOTAL</b>	<b>140,22 m<sup>2</sup></b>

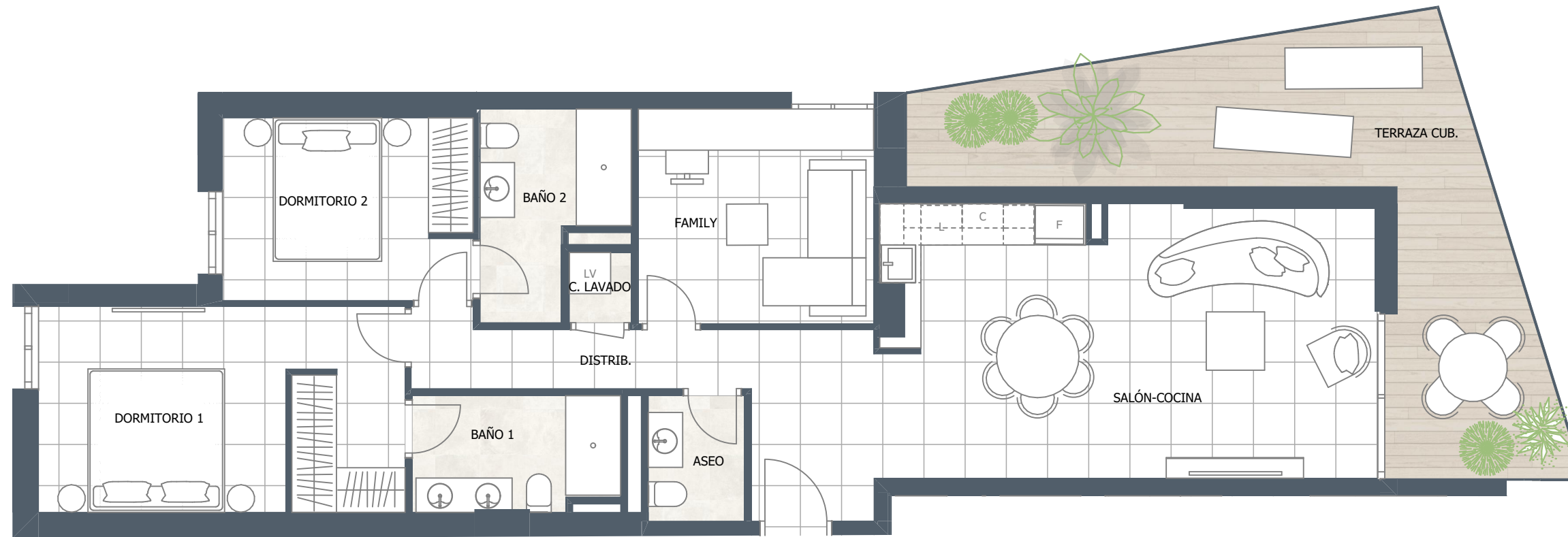
ESTANCIA	S.CONSTRUIDA
ASEO	3,86
BAÑO 1	4,85
BAÑO 2	4,99
C. LAVADO	1,13
DISTRIB.	4,51
DORMITORIO 1	20,16
DORMITORIO 2	17,02
FAMILY	14,76
SALÓN-COCINA	36,31





# UNIDAD A301

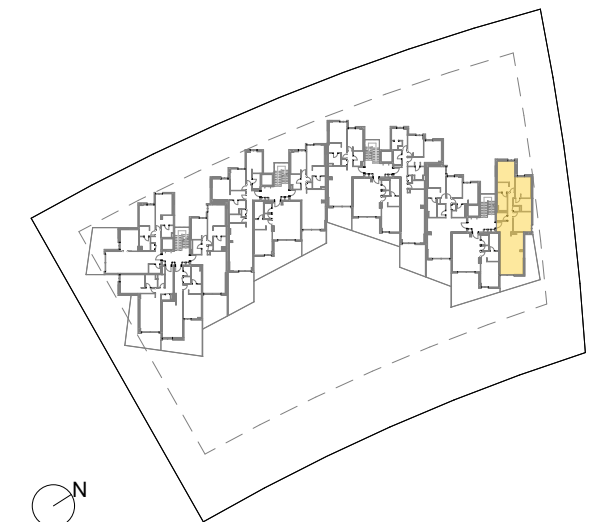
## Nº Hab 2D+Family



207c	
SUPERFICIE INTERIOR	108,66
SUP TERRAZA CUBIERTA	25,45
<b>SUP TOTAL</b>	<b>134,11 m<sup>2</sup></b>

ESTANCIA	S.CONSTRUIDA
ASEO	3,21
BAÑO 1	7,33
BAÑO 2	6,73
C. LAVADO	1,15
DISTRIB.	5,22
DORMITORIO 1	20,91
DORMITORIO 2	12,59
FAMILY	12,67
SALÓN-COCINA	38,89

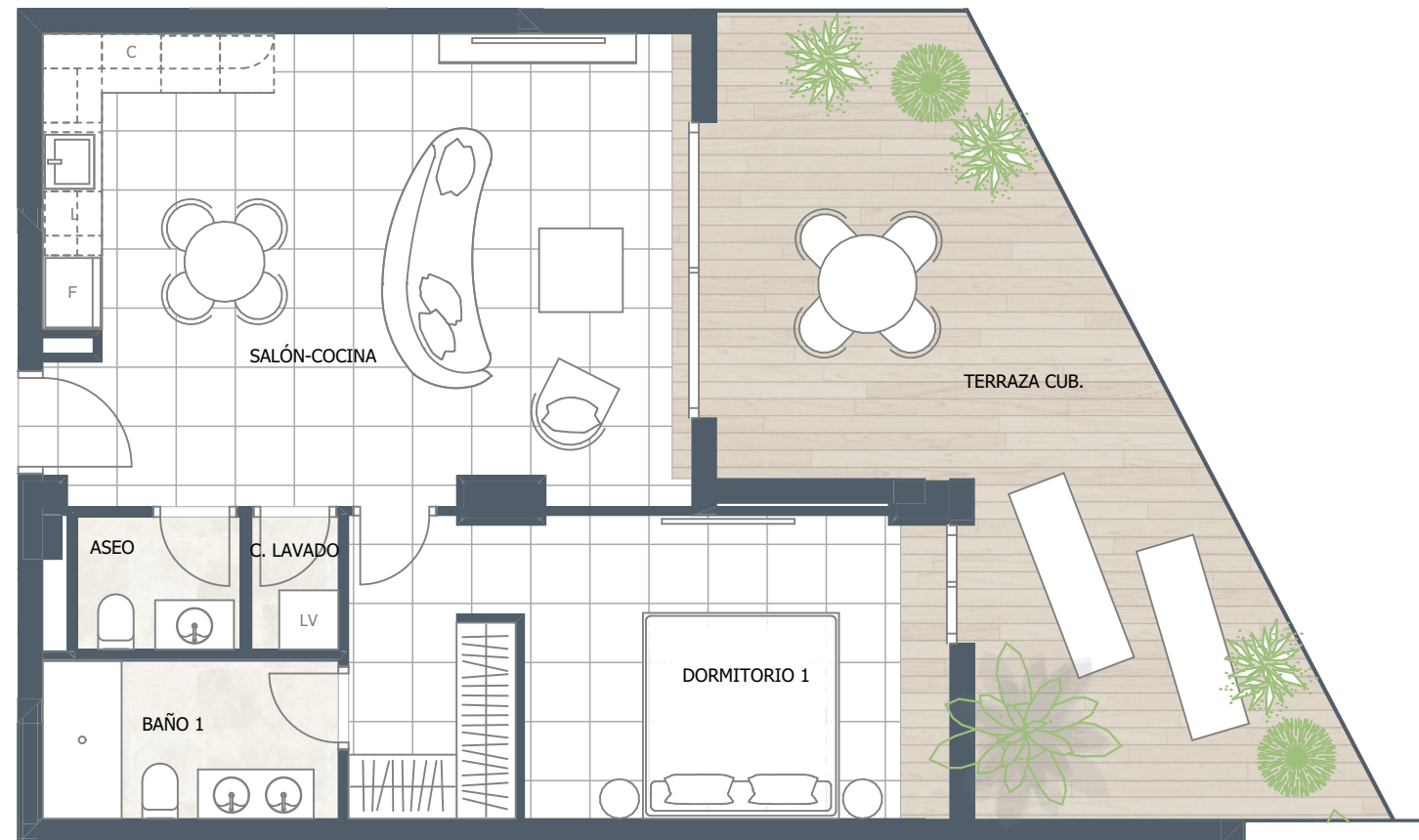
P03





# UNIDAD A302

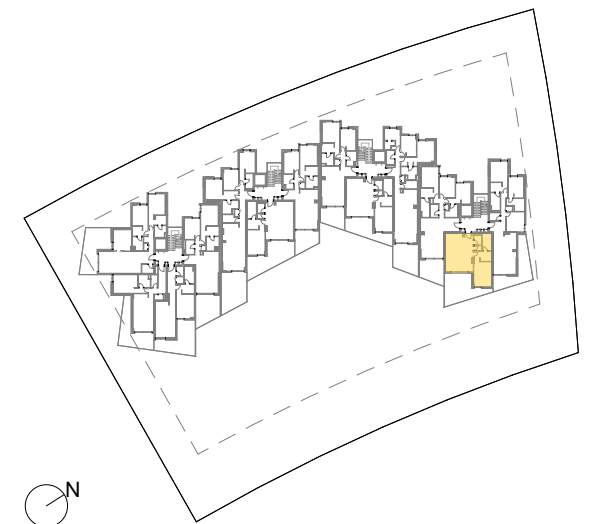
## Nº Hab 1D



103i	
SUPERFICIE INTERIOR	67,52
SUP TERRAZA CUBIERTA	28,99
<b>SUP TOTAL</b>	<b>96,51 m<sup>2</sup></b>

ESTANCIA	S.CONSTRUIDA
ASEO	3,38
BAÑO 1	5,74
C. LAVADO	1,44
DORMITORIO 1	21,70
SALÓN-COCINA	35,26

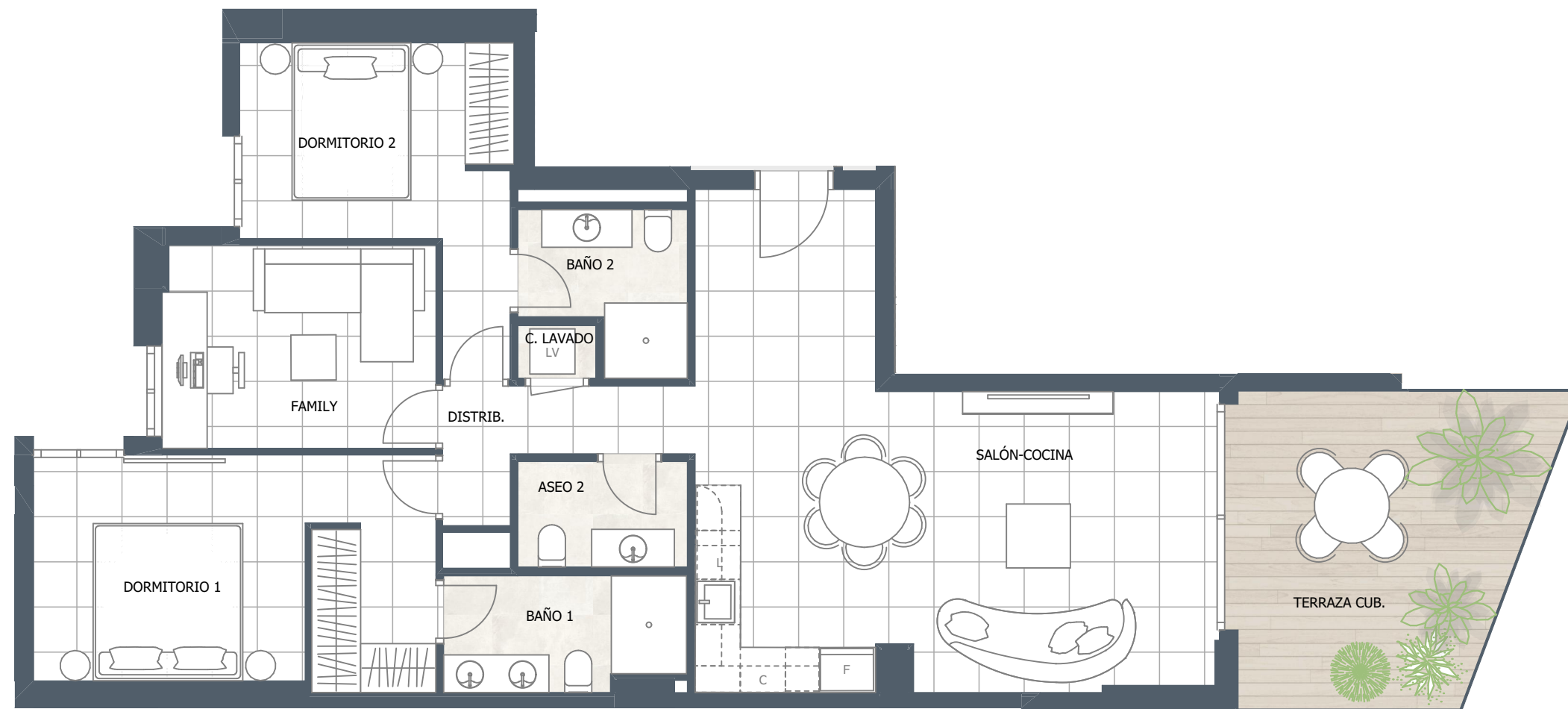
P03





## UNIDAD A303

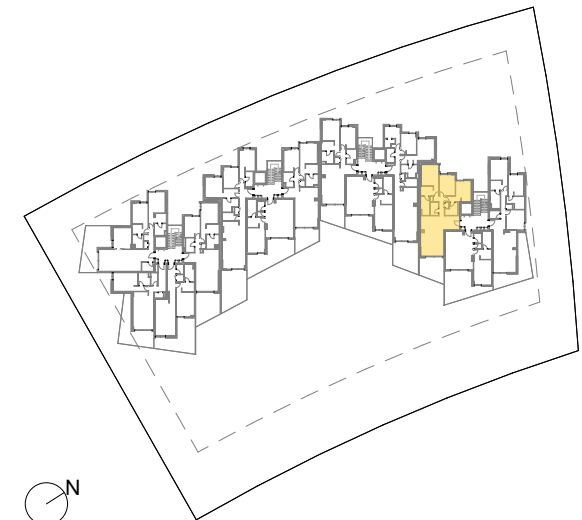
### Nº Hab 2D+Family



206c	
SUPERFICIE INTERIOR	103,91
SUP TERRAZA CUBIERTA	16,05
<b>SUP TOTAL</b>	<b>119,96 m<sup>2</sup></b>

ESTANCIA	S.CONSTRUIDA
ASEO 2	3,57
BAÑO 1	5,73
BAÑO 2	5,11
C. LAVADO	0,93
DISTRIB.	4,87
DORMITORIO 1	19,70
DORMITORIO 2	14,03
FAMILY	11,58
SALÓN-COCINA	38,41

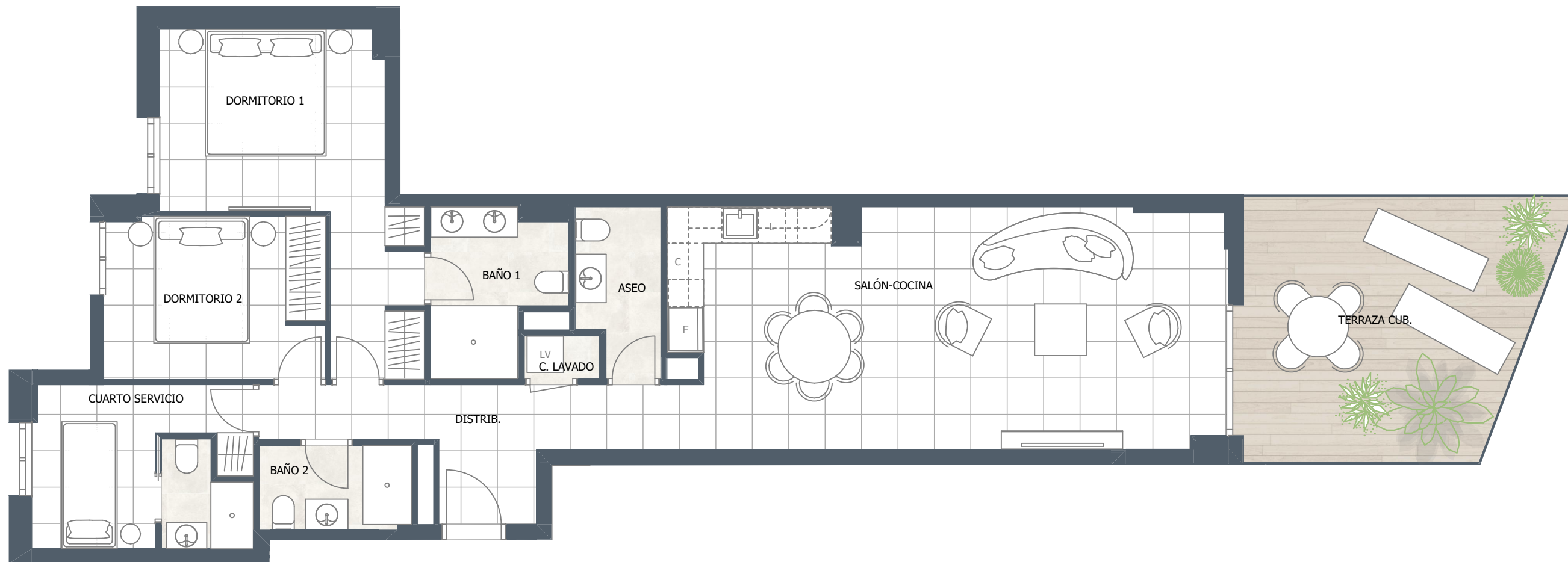
P03





# UNIDAD B301

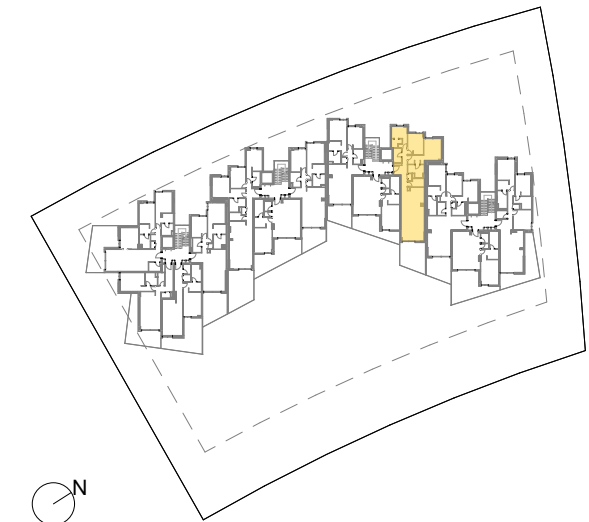
## Nº Hab 2D+Family



205c	
SUPERFICIE INTERIOR	109,88
SUP TERRAZA CUBIERTA	21,04
<b>SUP TOTAL</b>	<b>130,92 m<sup>2</sup></b>

ESTANCIA	S.CONSTRUIDA
ASEO	4,10
BAÑO 1	6,43
BAÑO 2	4,35
C. LAVADO	1,09
CUARTO SERVICIO	11,92
DISTRIB.	10,07
DORMITORIO 1	19,49
DORMITORIO 2	11,76
SALÓN-COCINA	40,67

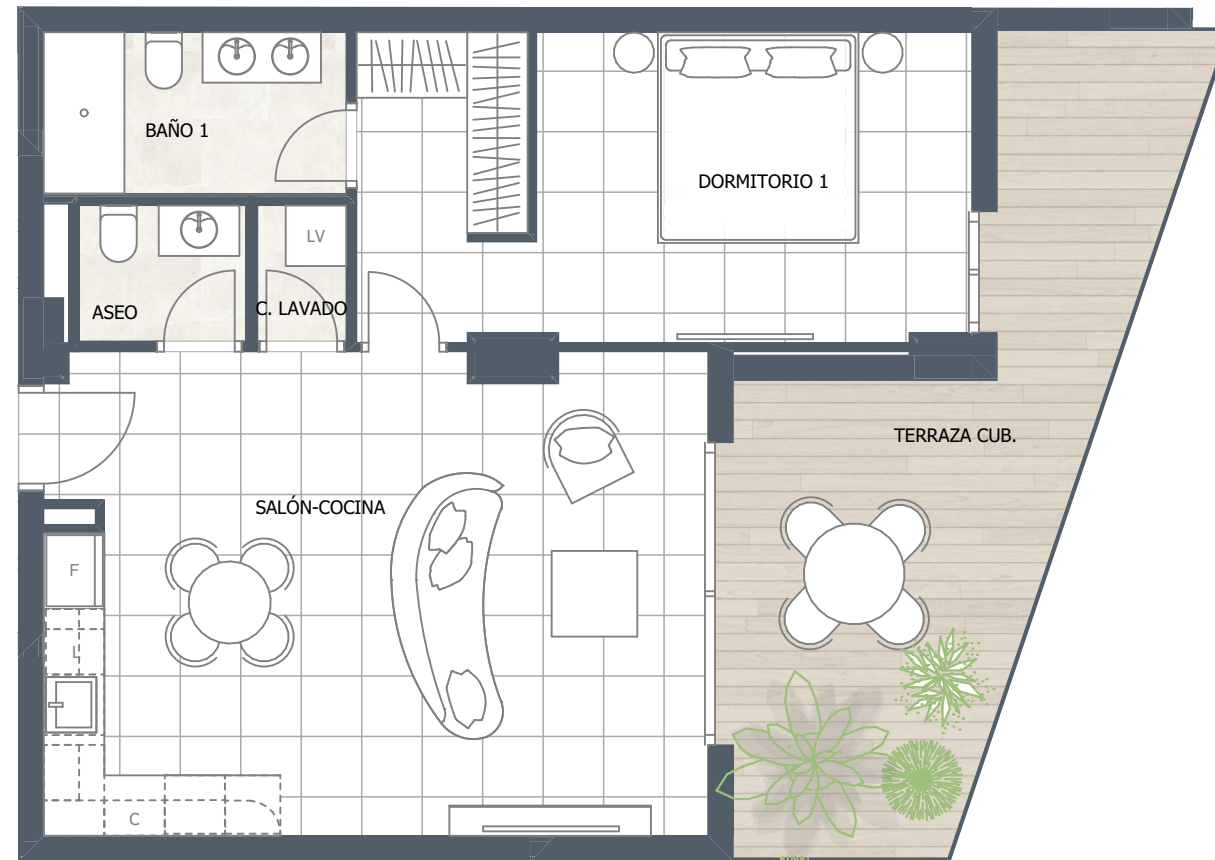
P03





# UNIDAD B302

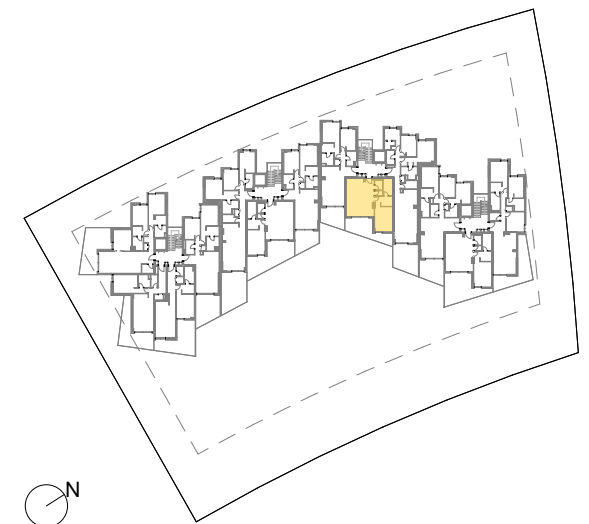
## Nº Hab 1D



103h	
SUPERFICIE INTERIOR	67,52
SUP TERRAZA CUBIERTA	20,13
<b>SUP TOTAL</b>	<b>87,65 m<sup>2</sup></b>

ESTANCIA	S.CONSTRUIDA
ASEO	3,38
BAÑO 1	5,74
C. LAVADO	1,44
DORMITORIO 1	21,70
SALÓN-COCINA	35,26

P03



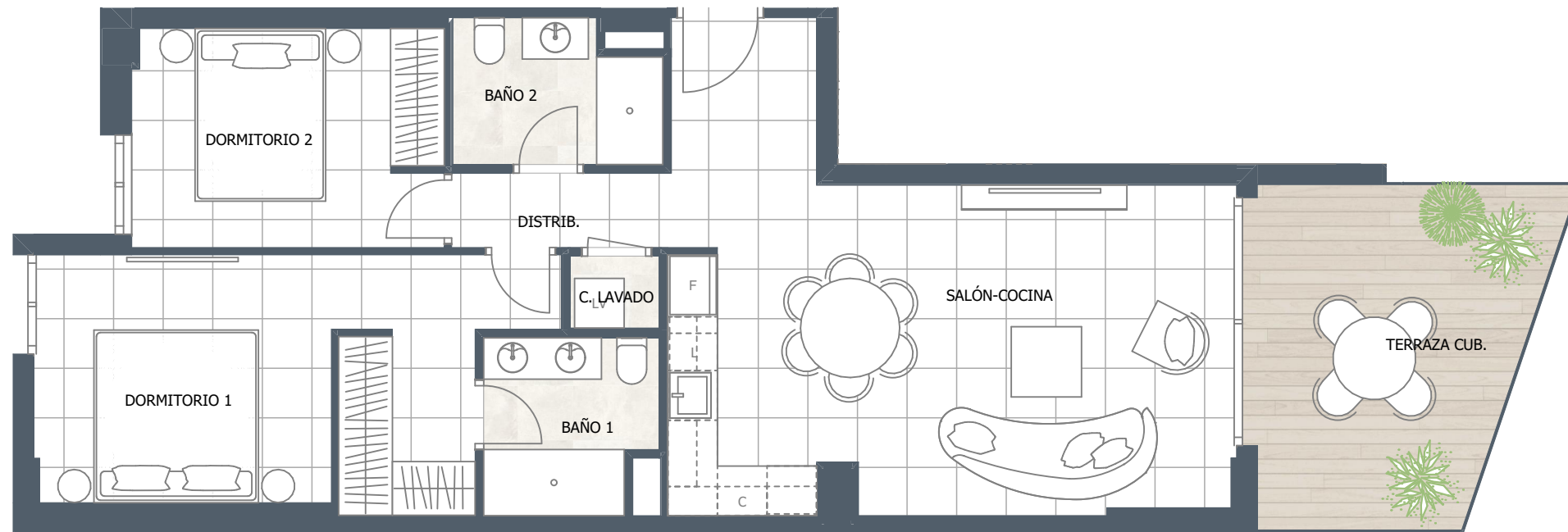


# UNIDAD B303

## Nº Hab 2D

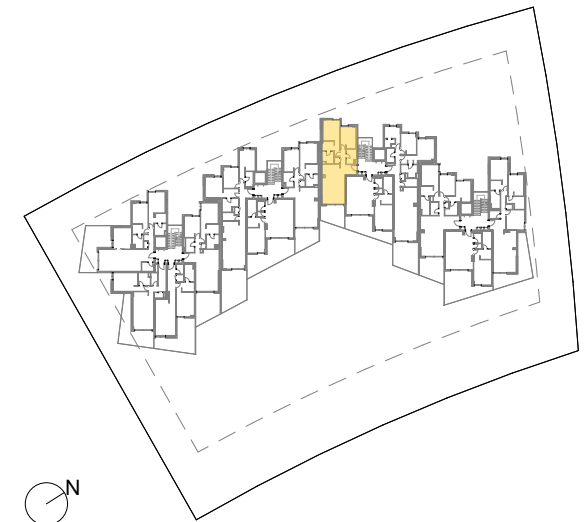


204f	
SUPERFICIE INTERIOR	82,79
SUP TERRAZA CUBIERTA	13,50
<b>SUP TOTAL</b>	<b>96,29 m<sup>2</sup></b>



ESTANCIA	S.CONSTRUIDA
BAÑO 1	5,15
BAÑO 2	5,50
C. LAVADO	1,20
DISTRIB.	2,61
DORMITORIO 1	20,29
DORMITORIO 2	12,95
SALÓN-COCINA	35,14

P03





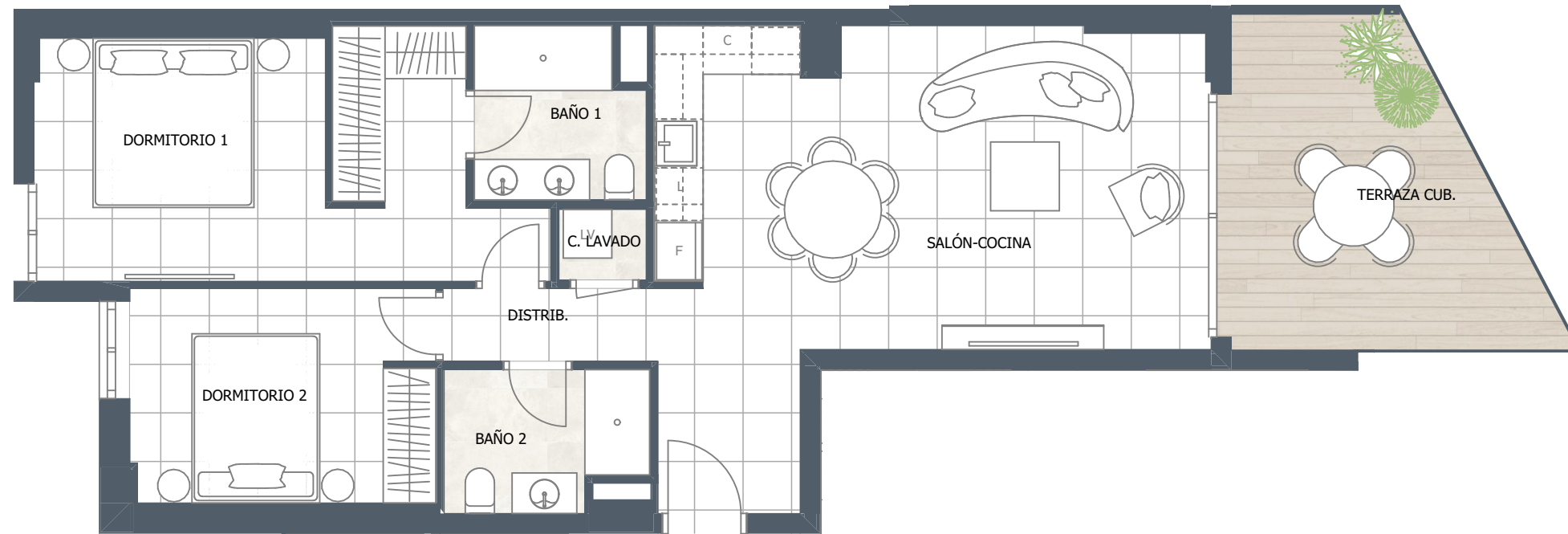


# UNIDAD C301

## Nº Hab 2D

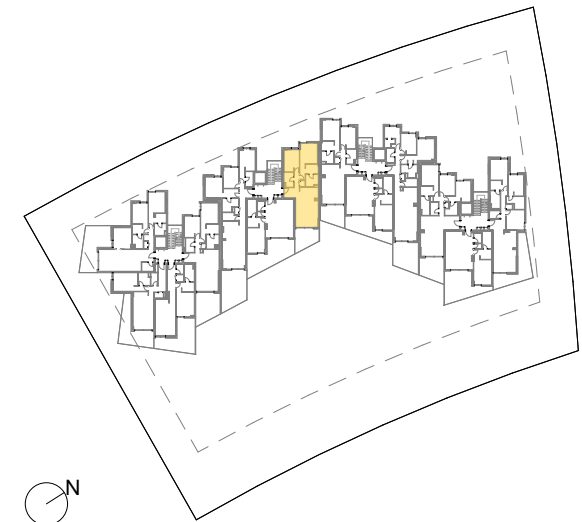


204e	
SUPERFICIE INTERIOR	82,79
SUP TERRAZA CUBIERTA	13,62
<b>SUP TOTAL</b>	<b>96,41 m<sup>2</sup></b>



ESTANCIA	S.CONSTRUIDA
BAÑO 1	5,15
BAÑO 2	5,50
C. LAVADO	1,20
DISTRIB.	2,61
DORMITORIO 1	20,29
DORMITORIO 2	12,95
SALÓN-COCINA	35,14

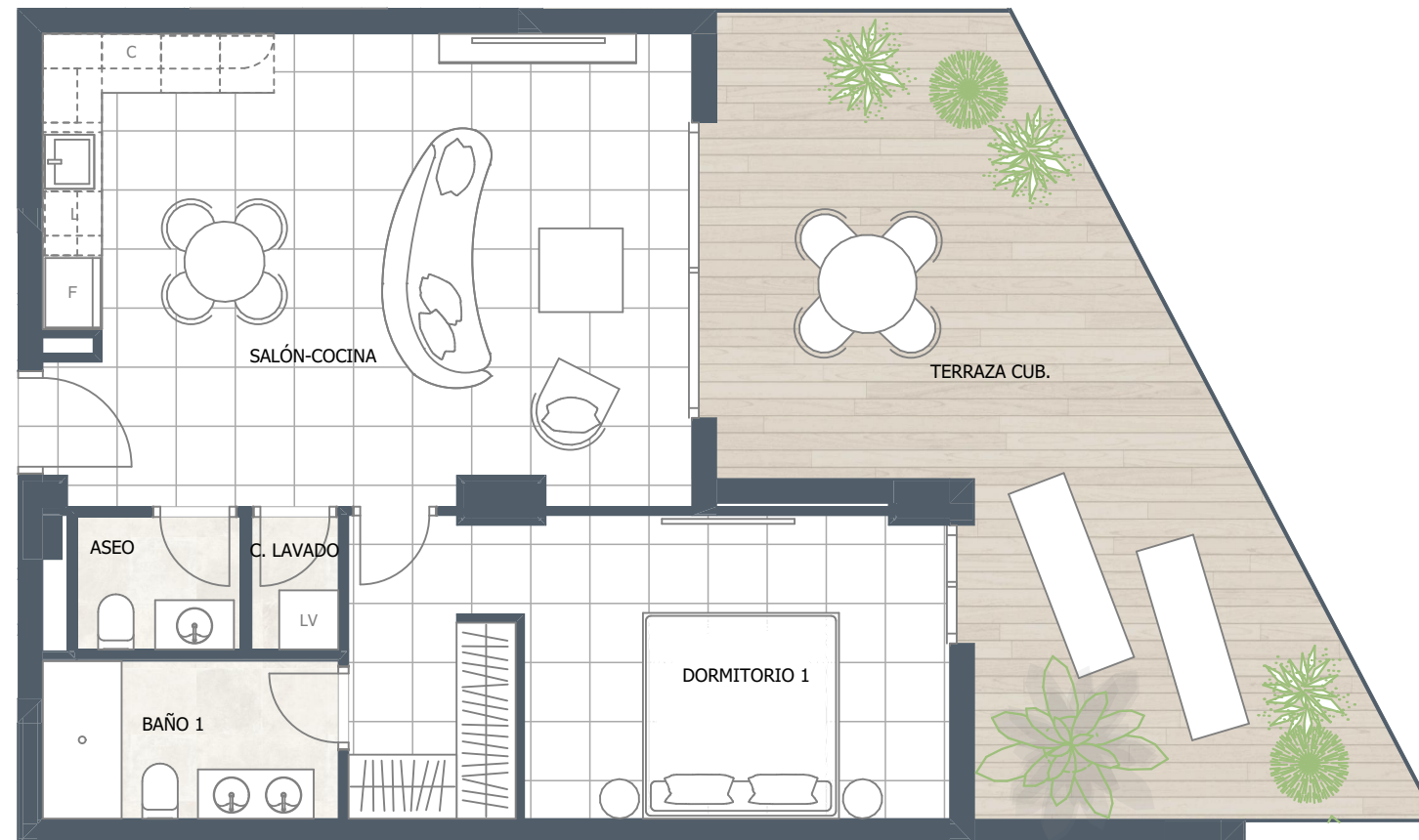
P03





# UNIDAD C302

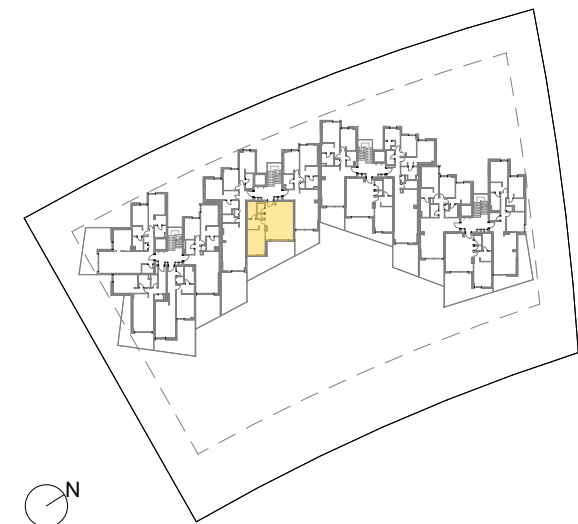
## Nº Hab 1D



103g	
SUPERFICIE INTERIOR	67,52
SUP TERRAZA CUBIERTA	32,48
<b>SUP TOTAL</b>	<b>100,00 m<sup>2</sup></b>

ESTANCIA	S.CONSTRUIDA
ASEO	3,38
BAÑO 1	5,74
C. LAVADO	1,44
DORMITORIO 1	21,70
SALÓN-COCINA	35,26

P02





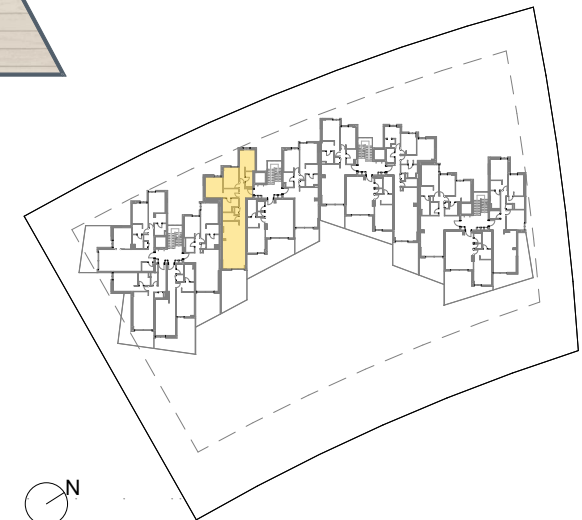
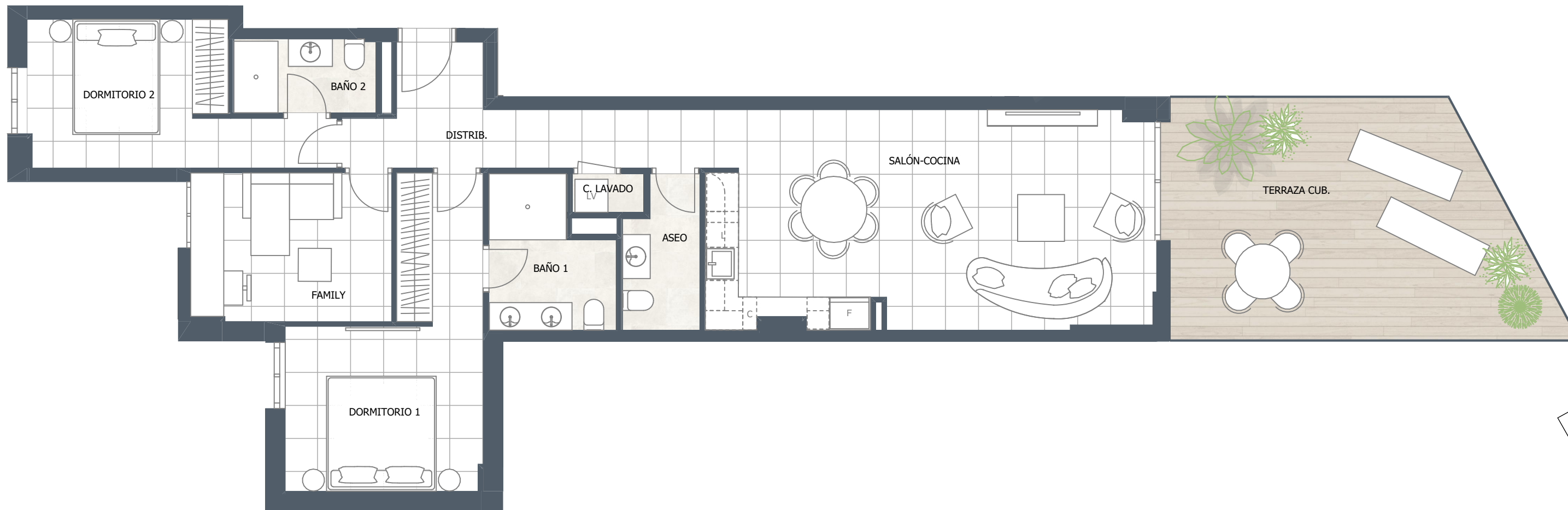
# UNIDAD C303

## Nº Hab 2D+Family



203c	
SUPERFICIE INTERIOR	108,35
SUP TERRAZA CUBIERTA	27,88
<b>SUP TOTAL</b>	<b>136,23 m<sup>2</sup></b>

ESTANCIA	S.CONSTRUIDA
ASEO	4,12
BAÑO 1	6,52
BAÑO 2	4,26
C. LAVADO	1,14
DISTRIB.	10,29
DORMITORIO 1	19,40
DORMITORIO 2	14,79
FAMILY	11,54
SALÓN-COCINA	36,30



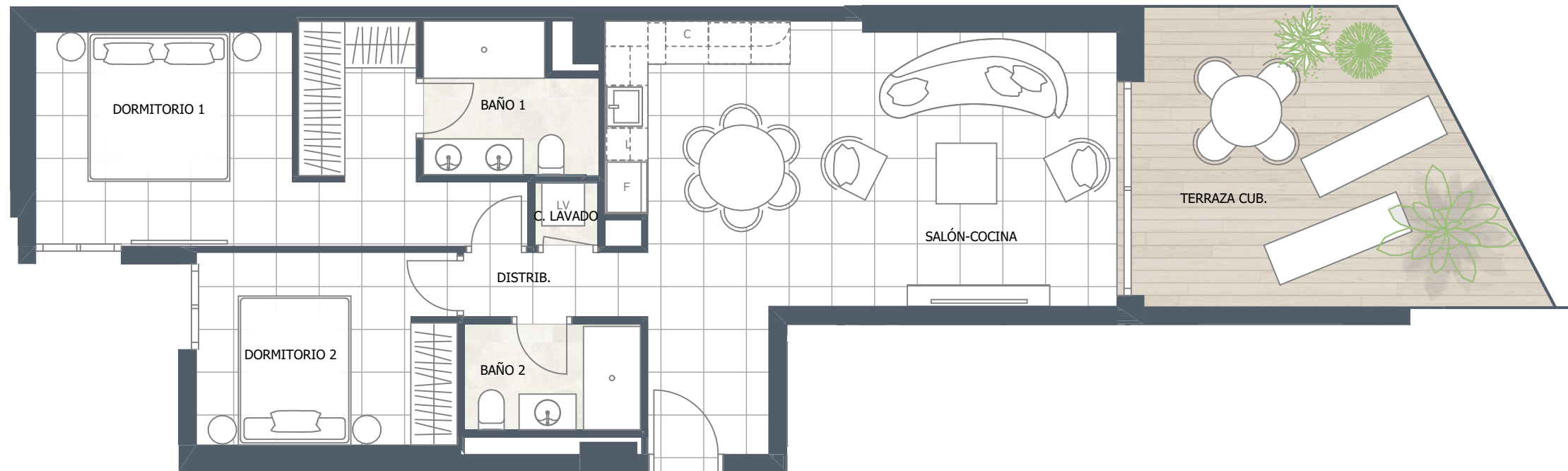
P03





# UNIDAD D301

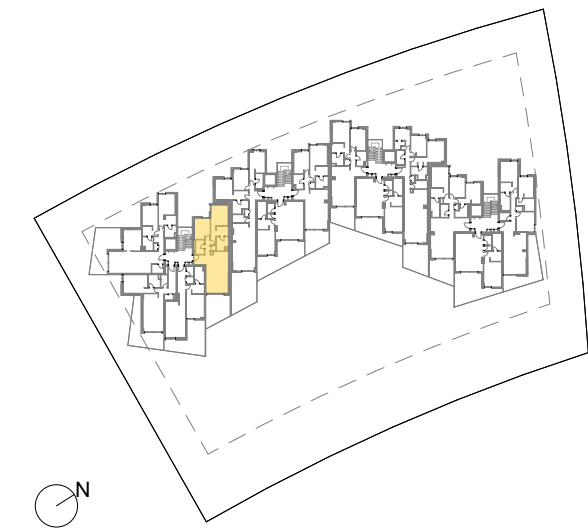
## Nº Hab 2D



202c	
SUPERFICIE INTERIOR	84,95
SUP TERRAZA CUBIERTA	19,78
<b>SUP TOTAL</b>	<b>104,73 m<sup>2</sup></b>

ESTANCIA	S.CONSTRUIDA
BAÑO 1	5,91
BAÑO 2	5,48
C. LAVADO	0,97
DISTRIB.	1,98
DORMITORIO 1	21,38
DORMITORIO 2	12,37
SALÓN-COCINA	36,86

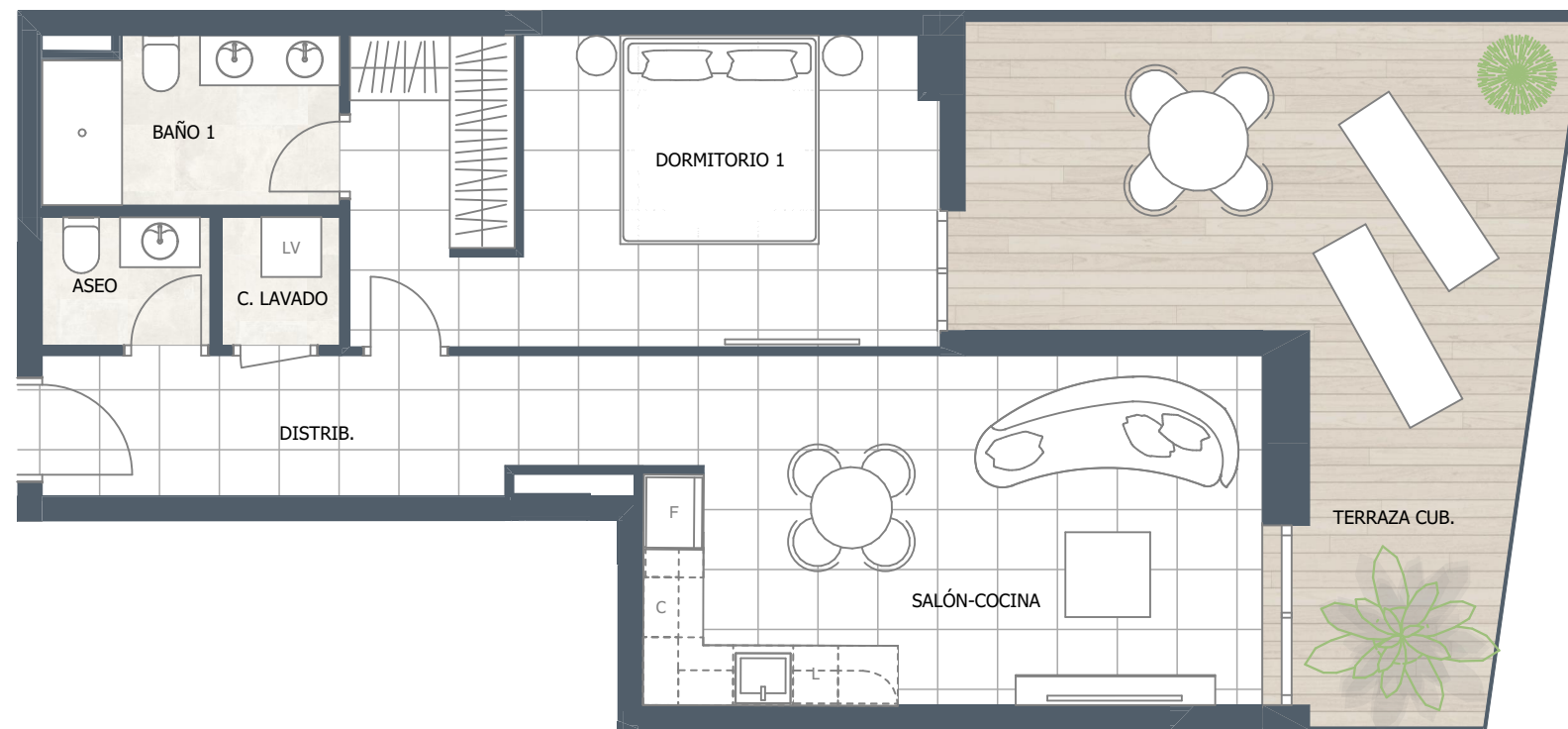
P03





# UNIDAD D302

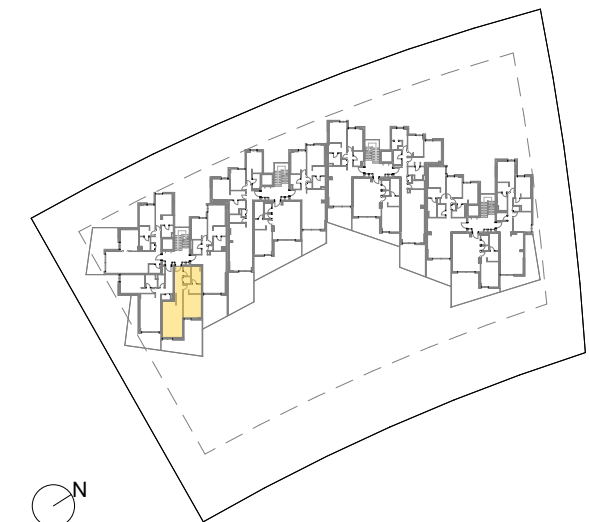
## Nº Hab 1D



102c	
SUPERFICIE INTERIOR	67,07
SUP TERRAZA CUBIERTA	27,49
<b>SUP TOTAL</b>	<b>94,56 m<sup>2</sup></b>

ESTANCIA	S.CONSTRUIDA
ASEO	2,74
BAÑO 1	5,97
C. LAVADO	1,80
DISTRIB.	9,71
DORMITORIO 1	20,99
SALÓN-COCINA	25,86

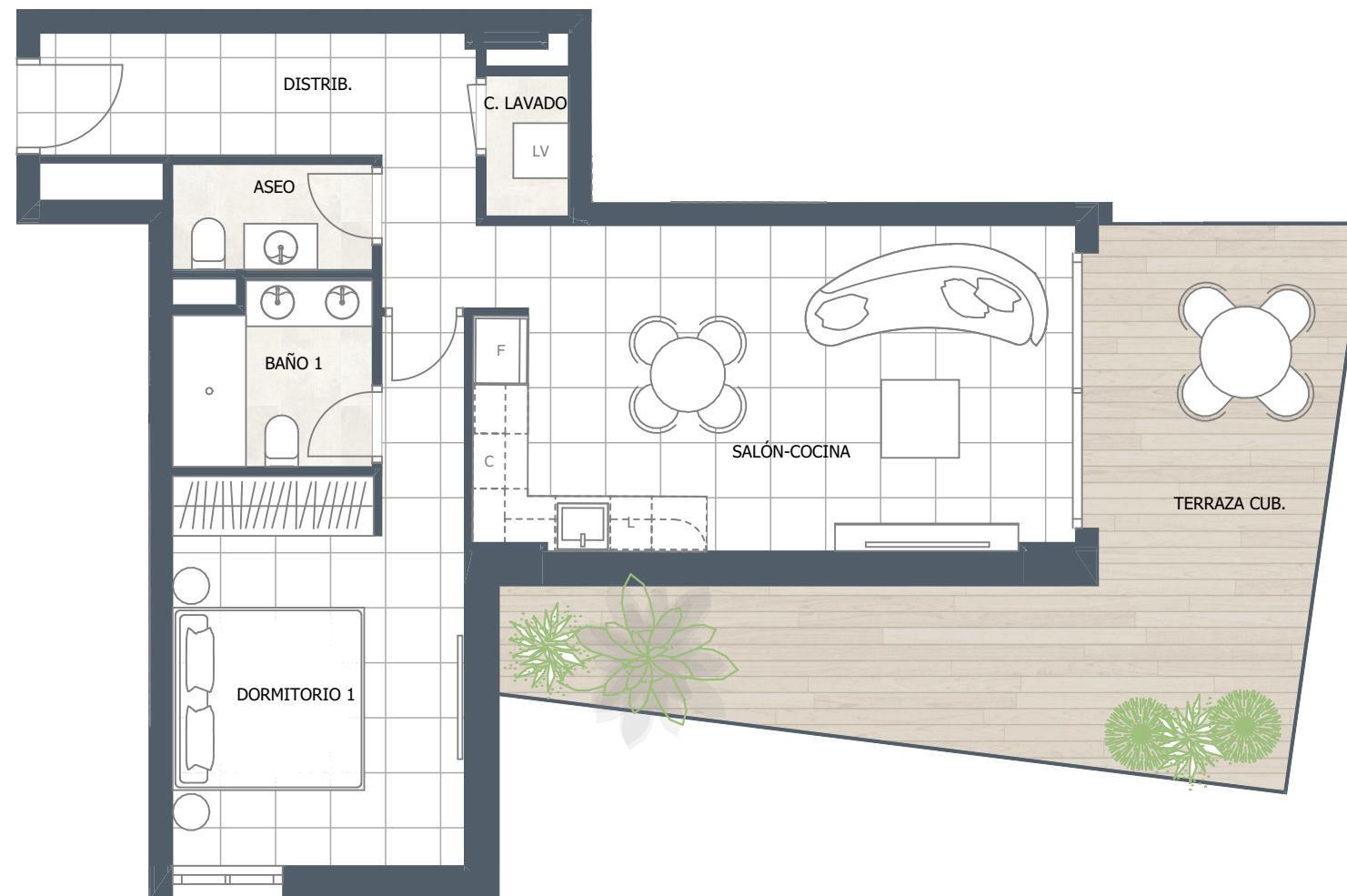
P03





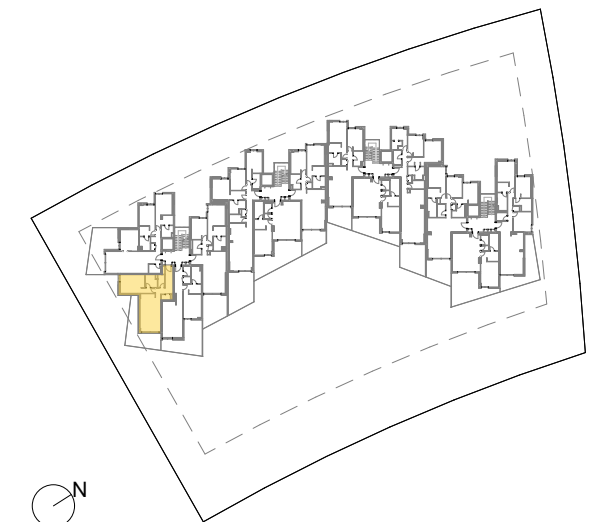
# UNIDAD D303

## Nº Hab 1D



101c	
SUPERFICIE INTERIOR	67,04
SUP TERRAZA CUBIERTA	25,69
<b>SUP TOTAL</b>	<b>92,73 m<sup>2</sup></b>

ESTANCIA	S.CONSTRUIDA
ASEO	3,86
BAÑO 1	5,06
C. LAVADO	2,35
DISTRIB.	9,37
DORMITORIO 1	18,59
SALÓN-COCINA	27,80



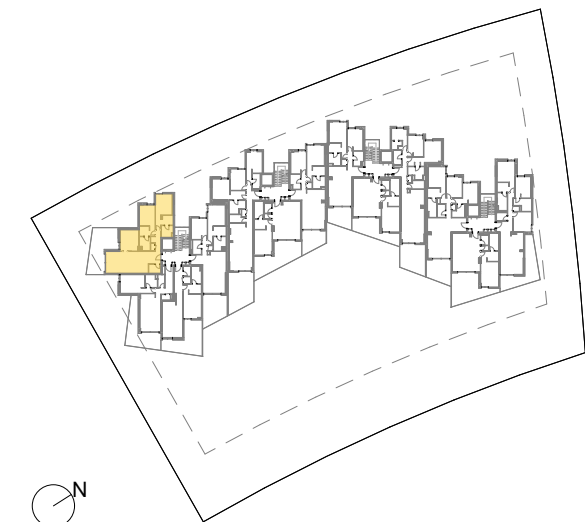


## UNIDAD D304 Nº Hab 2D+Family



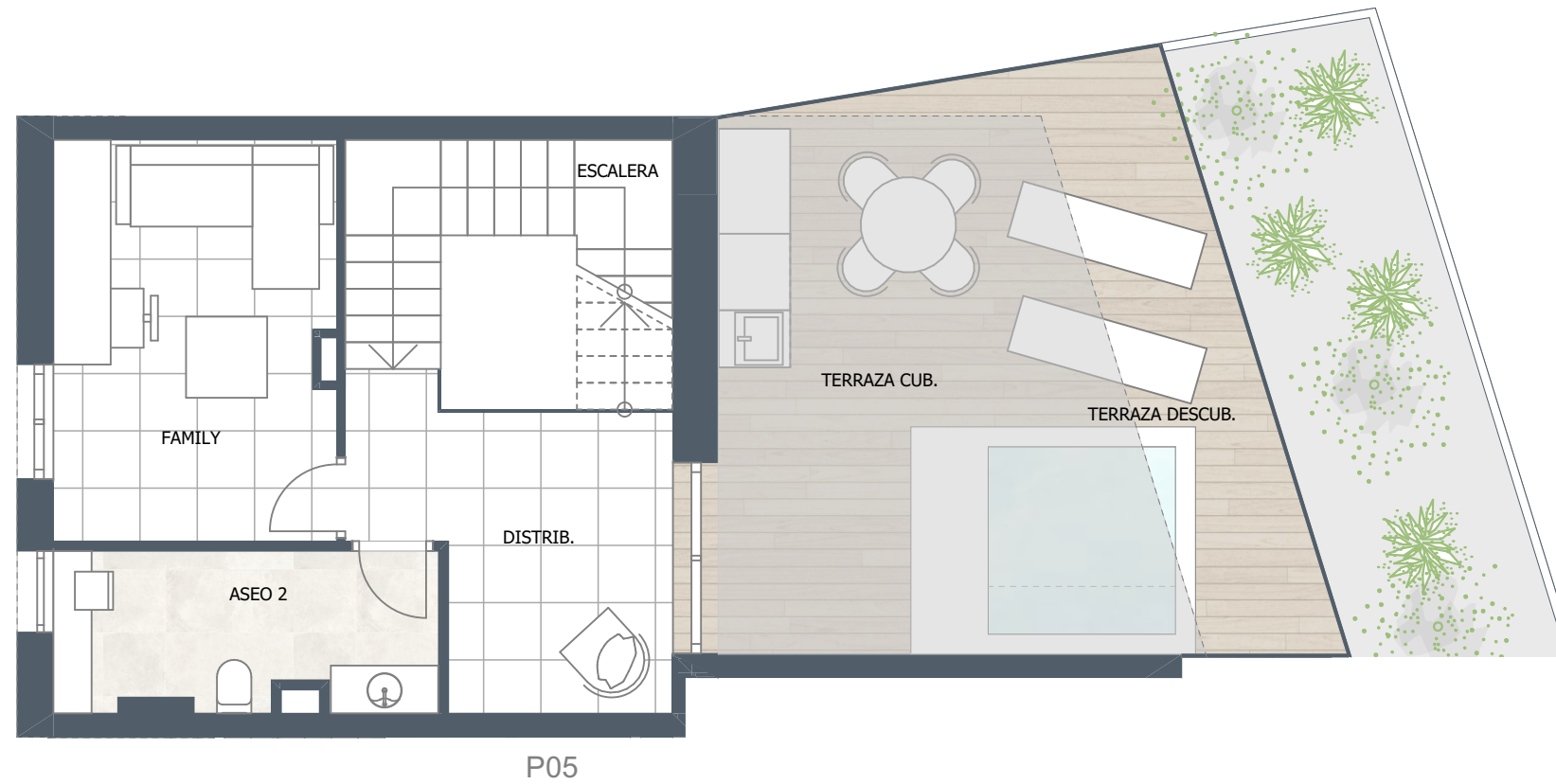
201c	
SUPERFICIE INTERIOR	107,59
SUP TERRAZA CUBIERTA	29,61
<b>SUP TOTAL</b>	<b>137,20 m<sup>2</sup></b>

ESTANCIA	S.CONSTRUIDA
ASEO	3,86
BAÑO 1	4,85
BAÑO 2	4,99
C. LAVADO	1,13
DISTRIB.	4,51
DORMITORIO 1	20,16
DORMITORIO 2	17,02
FAMILY	14,76
SALÓN-COCINA	36,31





## NIVEL SUPERIOR



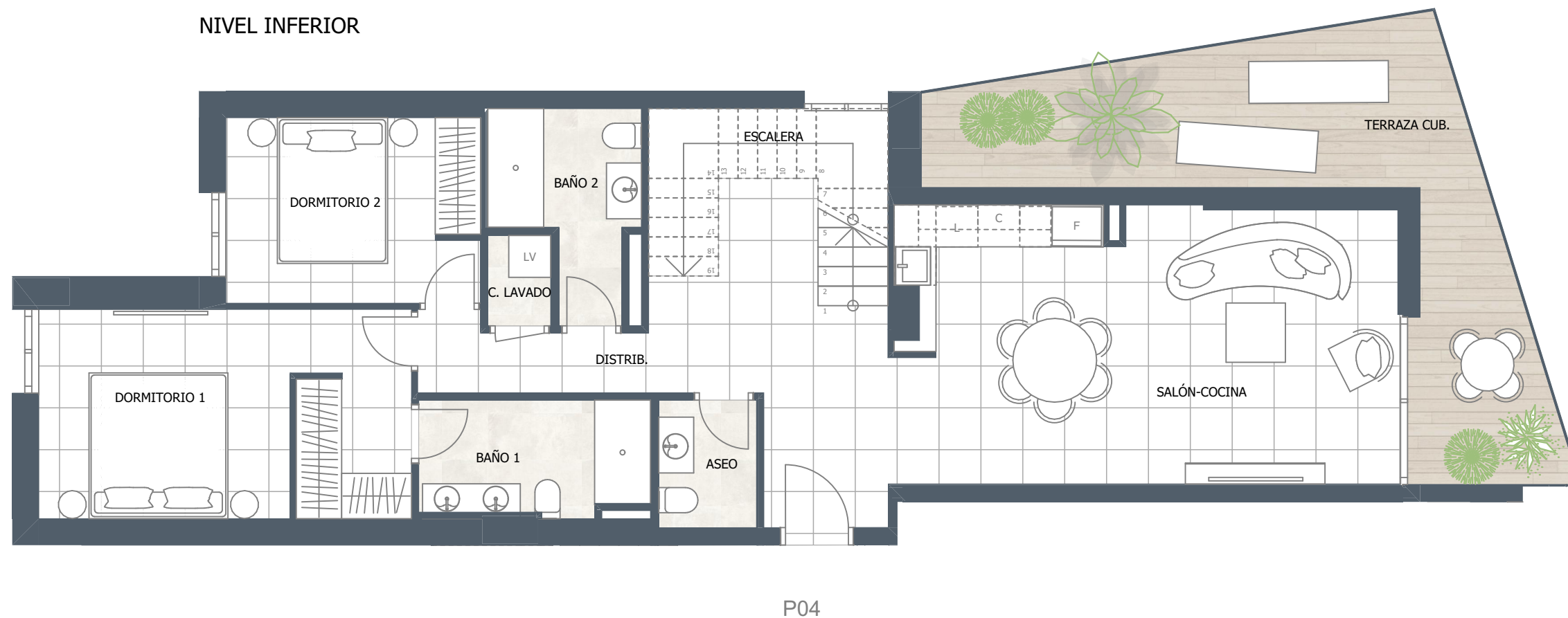
# UNIDAD A401

## Nº Hab 2D+Family

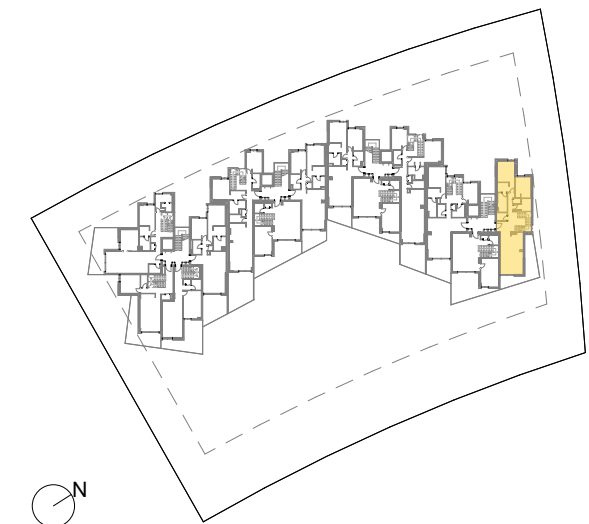


212a	
SUPERFICIE INTERIOR	146,93
SUP TERRAZAS CUBIERTAS	46,53
SUP TERRAZA DESCUBIERTA	10,36
<b>SUP TOTAL</b>	<b>203,82 m<sup>2</sup></b>

## NIVEL INFERIOR



ESTANCIA	S.CONSTRUIDA
ASEO	3,21
ASEO 2	8,94
BAÑO 1	7,32
BAÑO 2	6,45
C. LAVADO	1,42
DISTRIB.	16,68
DORMITORIO 1	20,91
DORMITORIO 2	12,59
ESCALERA	15,10
FAMILY	15,29
SALÓN-COCINA	39,05







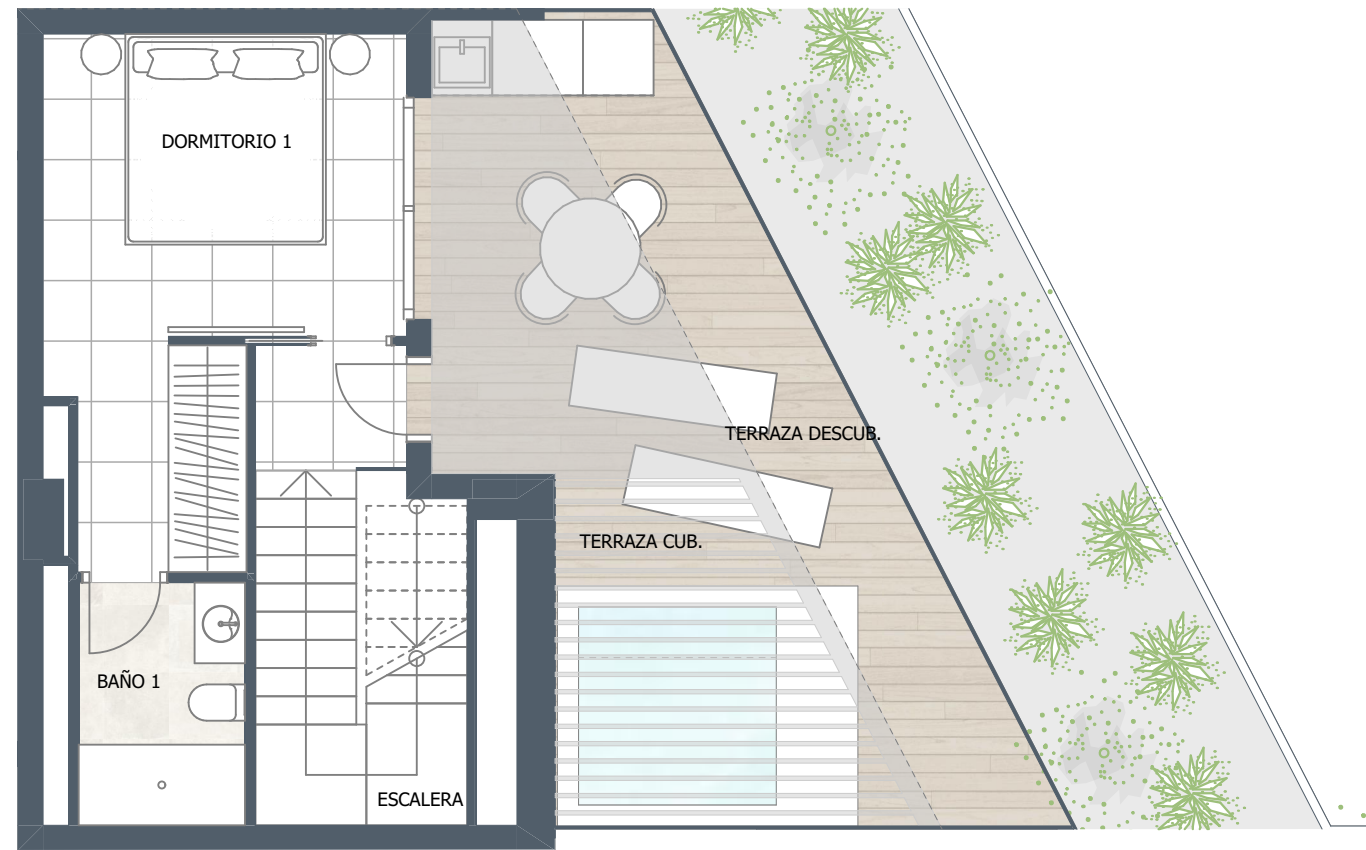
## UNIDAD A402

### Nº Hab 1D+Family



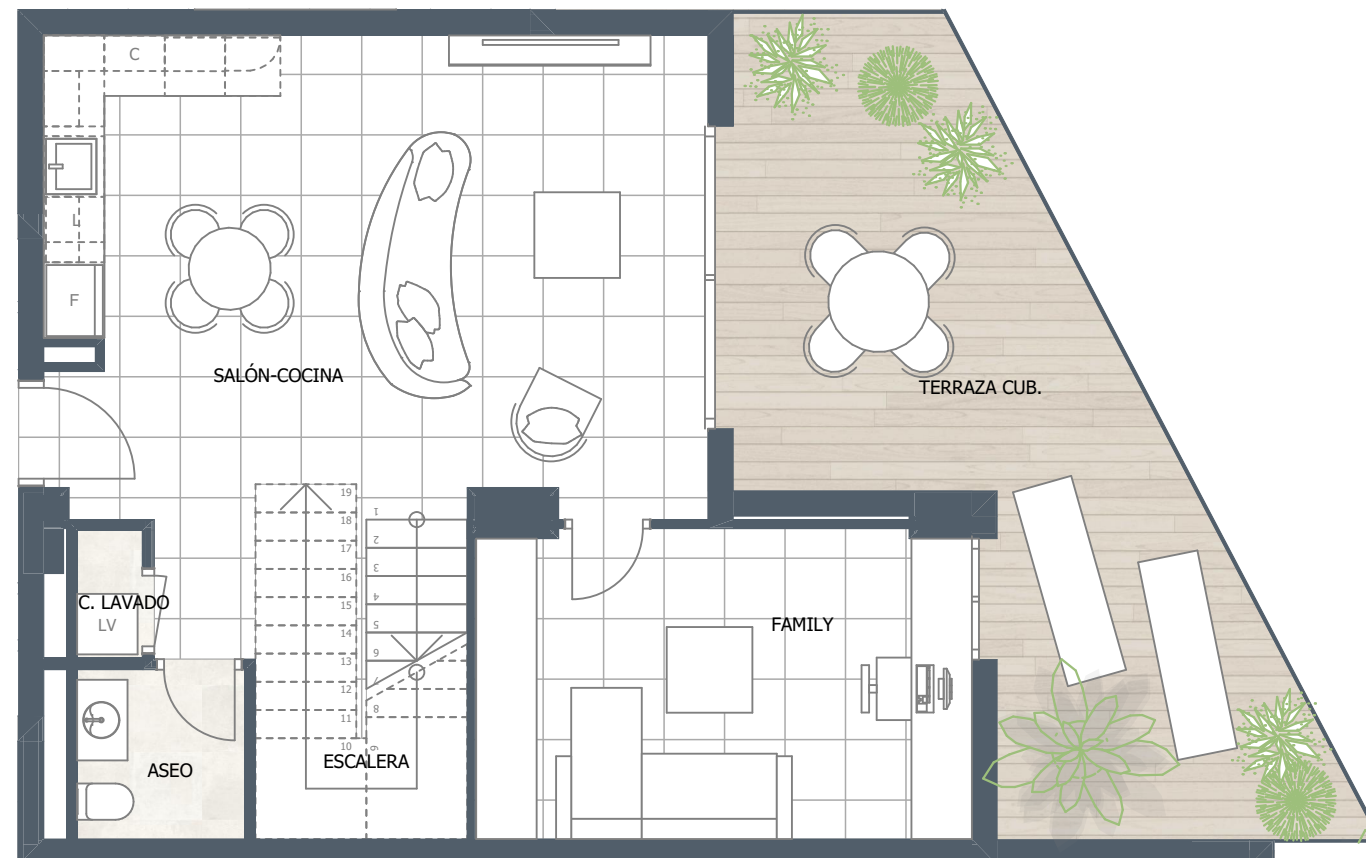
106c	
SUPERFICIE INTERIOR	97,58
SUP TERRAZAS CUBIERTAS	34,21
SUP TERRAZA DESCUBIERTA	13,48
<b>SUP TOTAL</b>	<b>145,27 m<sup>2</sup></b>

NIVEL SUPERIOR



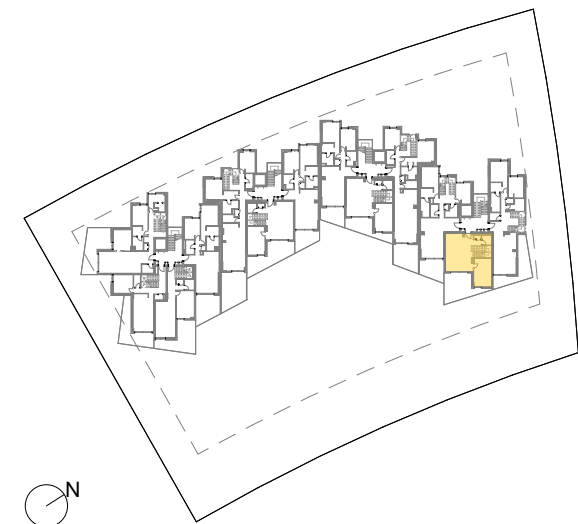
P05

NIVEL INFERIOR



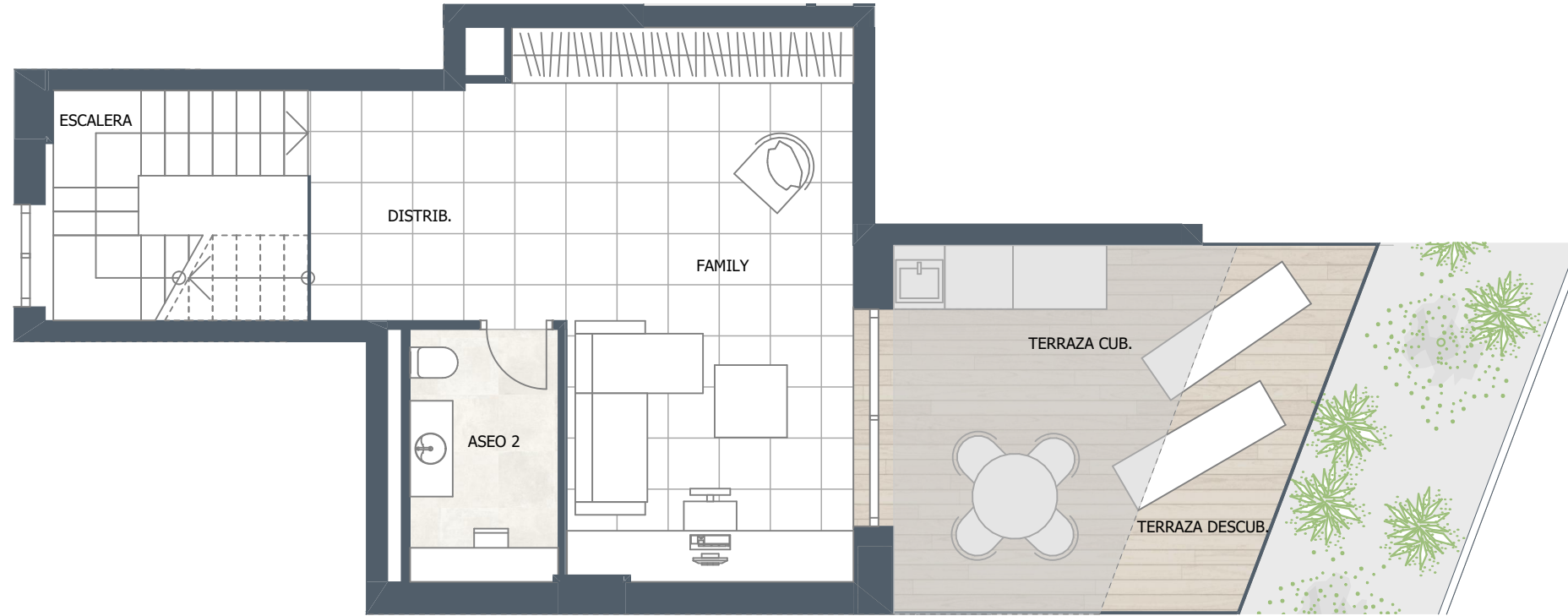
P04

ESTANCIA	S.CONSTRUIDA
ASEO	4,12
BAÑO 1	6,34
C. LAVADO	1,78
DORMITORIO 1	21,18
ESCALERA	10,10
FAMILY	17,82
SALÓN-COCINA	36,24





## NIVEL SUPERIOR



# UNIDAD A403

## Nº Hab 2D+Family



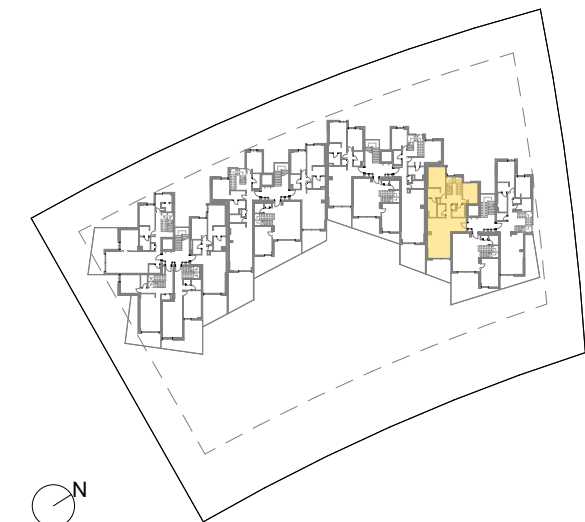
211a	
SUPERFICIE INTERIOR	150,83
SUP TERRAZAS CUBIERTAS	27,81
SUP TERRAZA DESCUBIERTA	7,16
<b>SUP TOTAL</b>	<b>185,80 m<sup>2</sup></b>

P05

## NIVEL INFERIOR




ESTANCIA	S.CONSTRUIDA
ASEO 1	3,56
ASEO 2	7,83
BAÑO 1	5,72
BAÑO 2	5,11
C. LAVADO	0,93
DISTRIB.	18,20
DORMITORIO 1	19,70
DORMITORIO 2	12,16
ESCALERA	12,66
FAMILY	26,54
SALÓN-COCINA	38,41





## NIVEL SUPERIOR



# UNIDAD B401

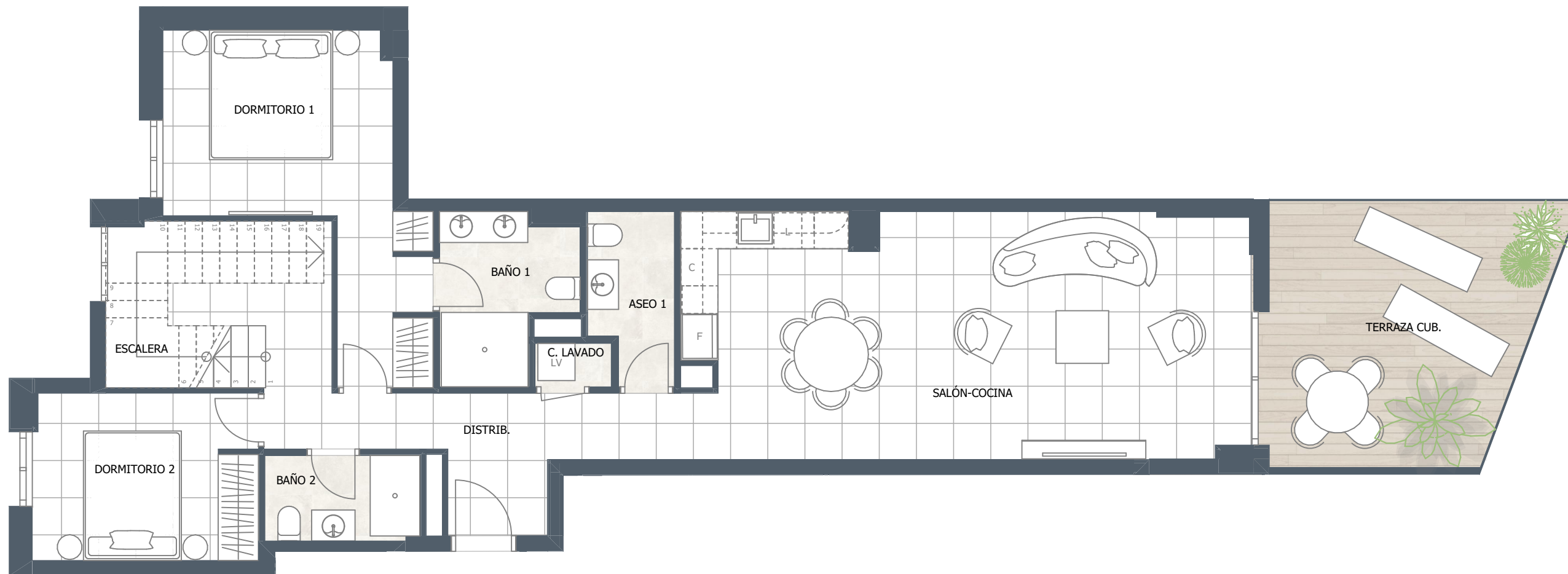
## Nº Hab 2D+Family



210a	
SUPERFICIE INTERIOR	131,34
SUP TERRAZAS CUBIERTAS	54,91
SUP TERRAZA DESCUBIERTA	6,02
<b>SUP TOTAL</b>	<b>192,27 m<sup>2</sup></b>

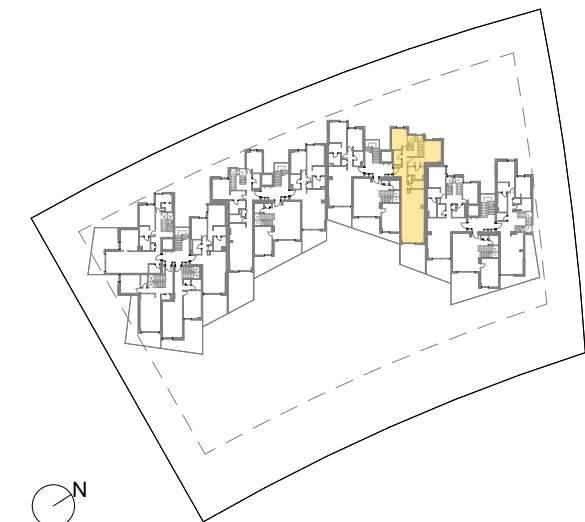
## NIVEL INFERIOR

P05



P04

ESTANCIA	S.CONSTRUIDA
ASEO 1	4,10
ASEO 2	6,81
BAÑO 1	6,43
BAÑO 2	4,35
C. LAVADO	1,09
DISTRIB.	21,66
DORMITORIO 1	19,49
DORMITORIO 2	12,46
ESCALERA	14,27
SALÓN-COCINA	40,67





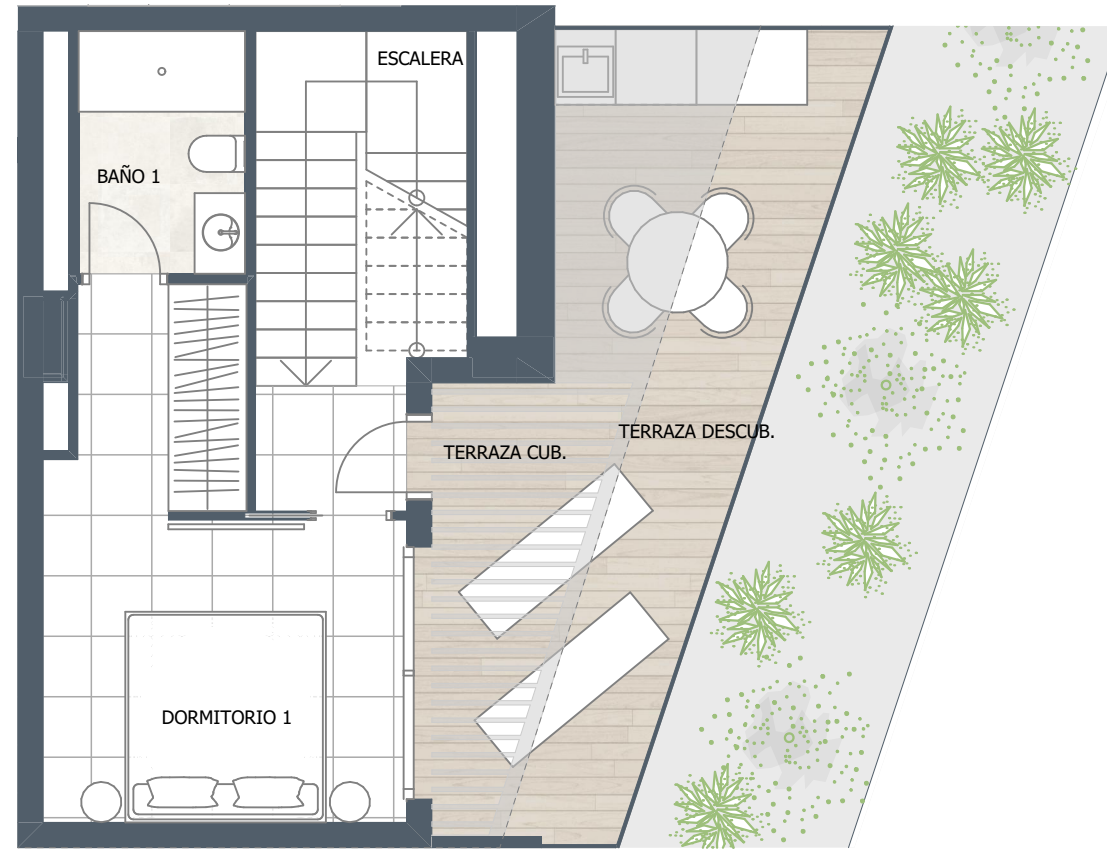
## UNIDAD B402

### Nº Hab 1D+Family



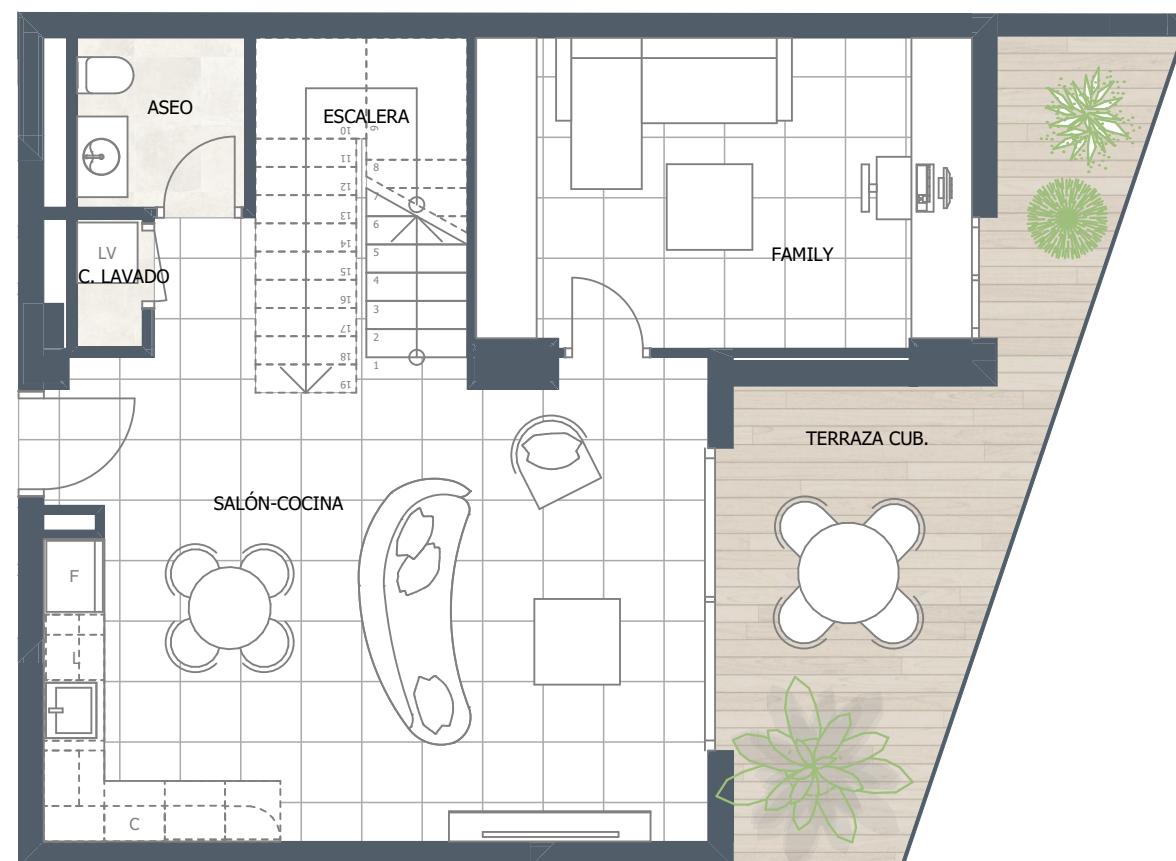
106b	
SUPERFICIE INTERIOR	97,58
SUP TERRAZAS CUBIERTAS	27,98
SUP TERRAZA DESCUBIERTA	10,12
<b>SUP TOTAL</b>	<b>135,68 m<sup>2</sup></b>

NIVEL SUPERIOR



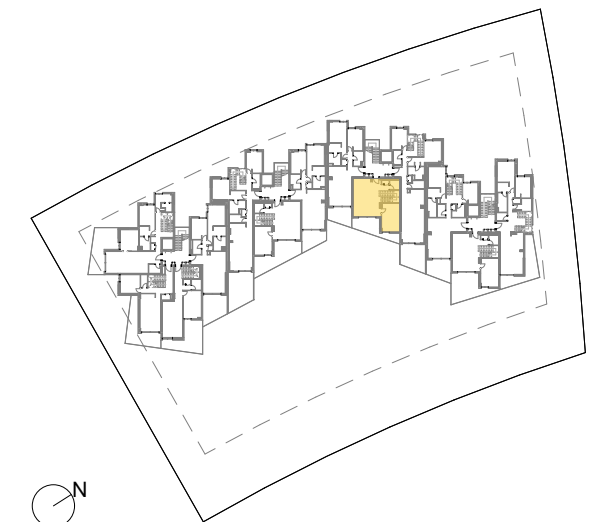
P05

NIVEL INFERIOR



P04

ESTANCIA	S.CONSTRUIDA
ASEO	4,12
BAÑO 1	6,34
C. LAVADO	1,78
DORMITORIO 1	21,18
ESCALERA	10,10
FAMILY	17,82
SALÓN-COCINA	36,24



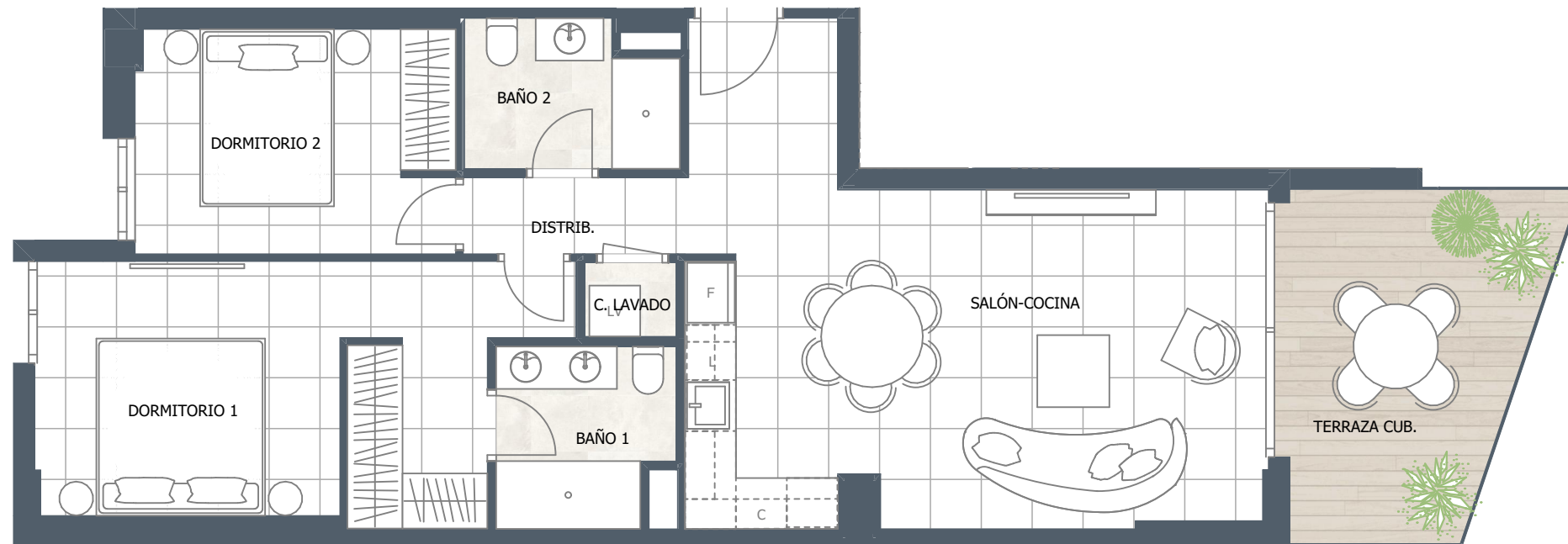


# UNIDAD B403

## Nº Hab 2D

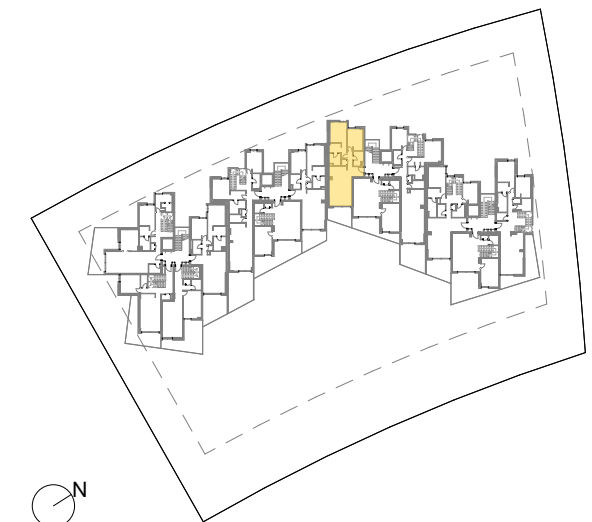


204h	
SUPERFICIE INTERIOR	82,79
SUP TERRAZA CUBIERTA	11,56
<b>SUP TOTAL</b>	<b>94,35 m<sup>2</sup></b>



ESTANCIA	S.CONSTRUIDA
BAÑO 1	5,15
BAÑO 2	5,50
C. LAVADO	1,20
DISTRIB.	2,61
DORMITORIO 1	20,29
DORMITORIO 2	12,95
SALÓN-COCINA	35,14

P04



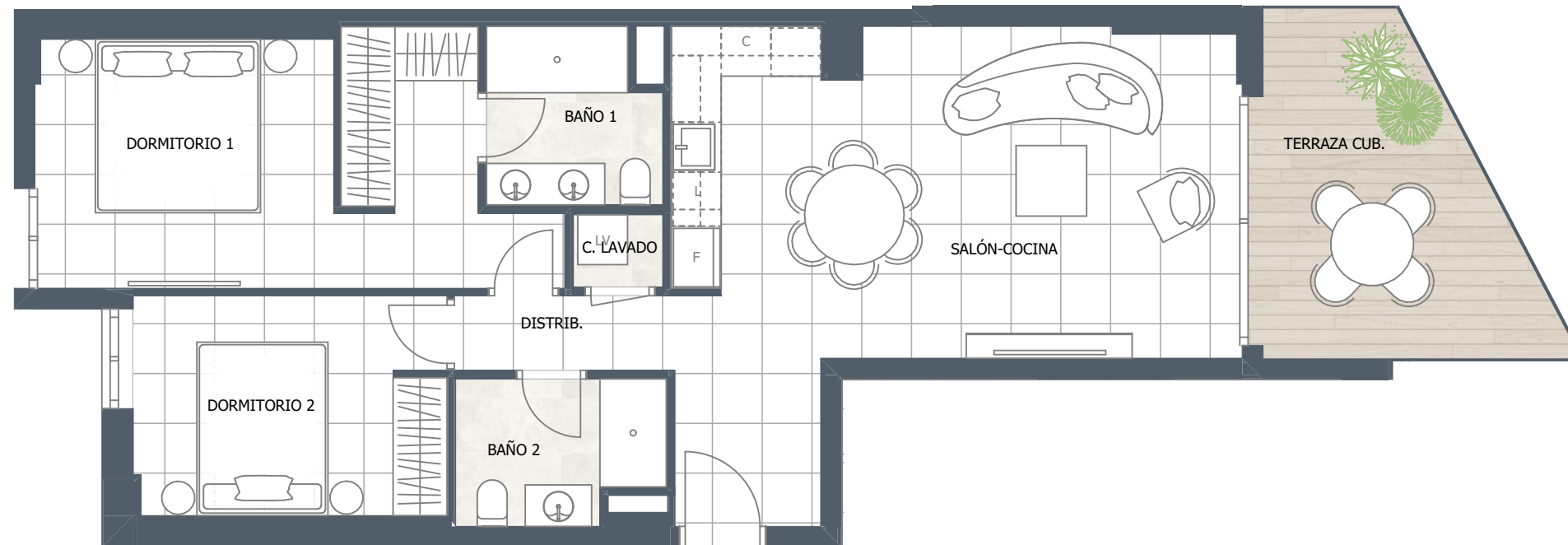


# UNIDAD C401

## Nº Hab 2D

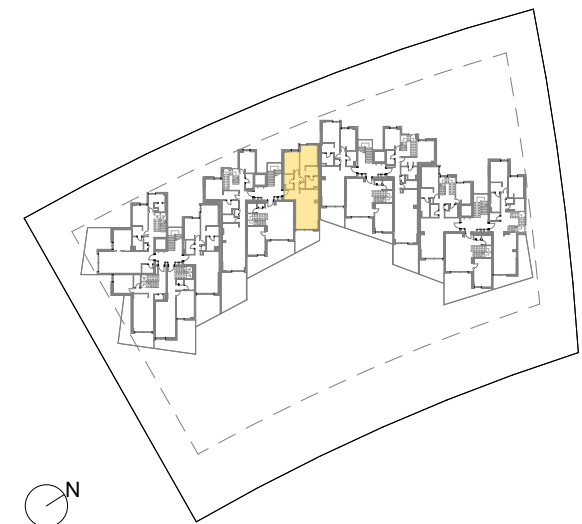


204g	
SUPERFICIE INTERIOR	82,79
SUP TERRAZA CUBIERTA	11,73
<b>SUP TOTAL</b>	<b>94,52 m<sup>2</sup></b>



ESTANCIA	S.CONSTRUIDA
BAÑO 1	5,15
BAÑO 2	5,50
C. LAVADO	1,20
DISTRIB.	2,61
DORMITORIO 1	20,29
DORMITORIO 2	12,95
SALÓN-COCINA	35,14

P04





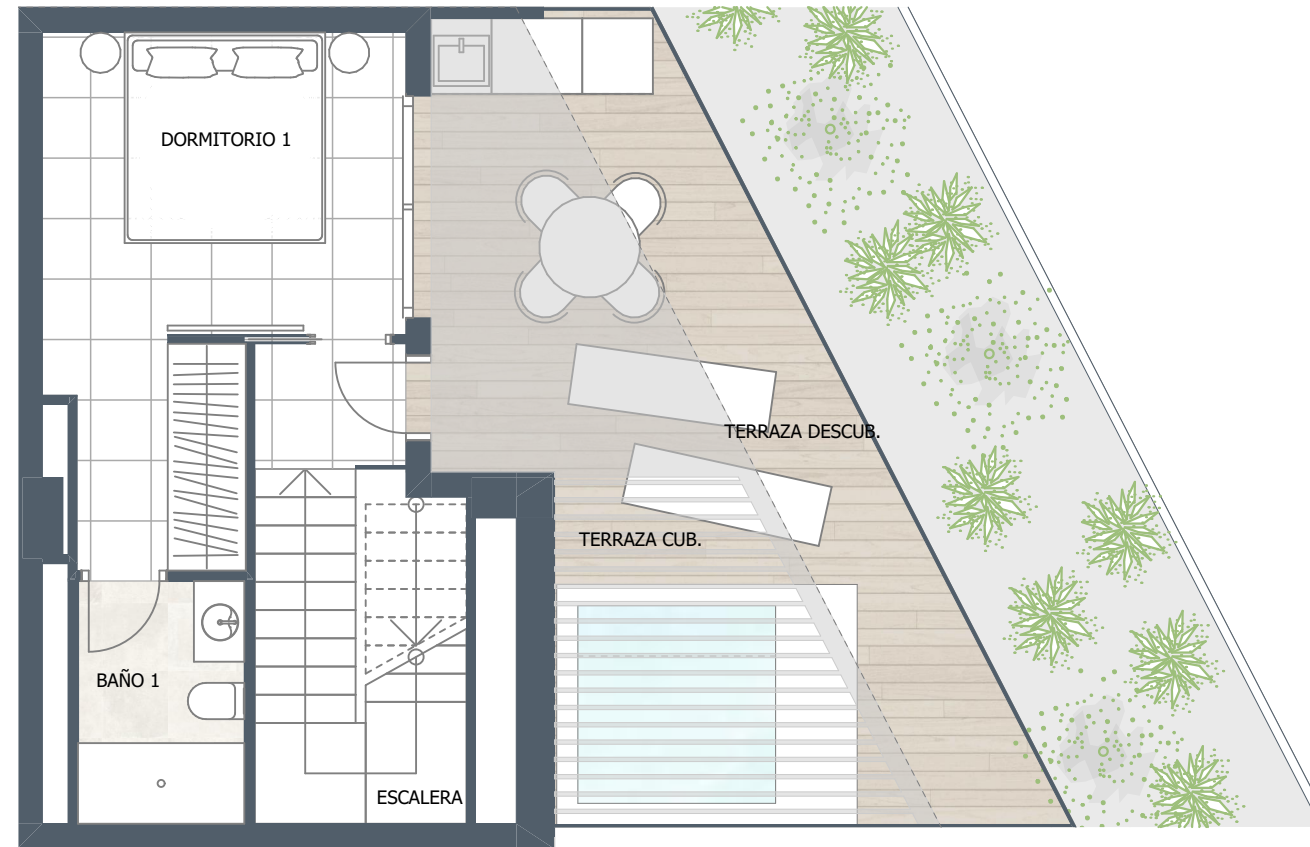
## UNIDAD C402

### Nº Hab 1D+Family



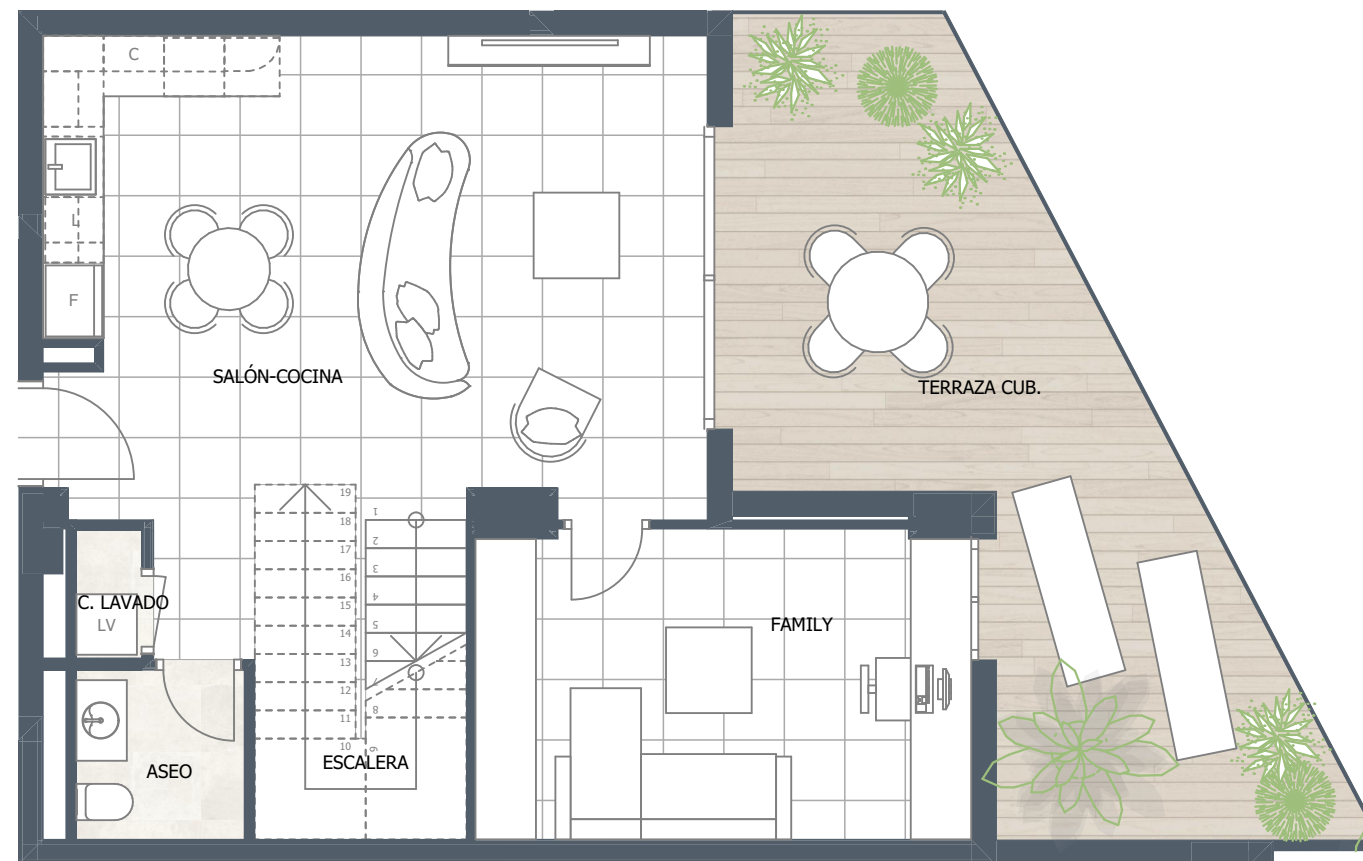
106a	
SUPERFICIE INTERIOR	97,58
SUP TERRAZAS CUBIERTAS	45,70
SUP TERRAZA DESCUBIERTA	10,93
<b>SUP TOTAL</b>	<b>154,21 m<sup>2</sup></b>

NIVEL SUPERIOR

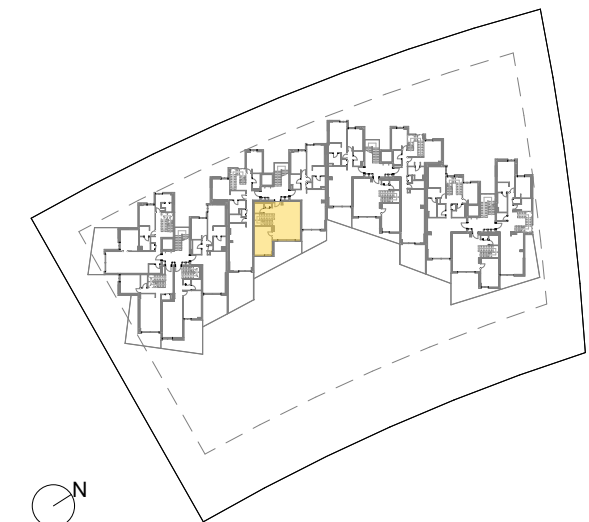


P05

NIVEL INFERIOR



ESTANCIA	S.CONSTRUIDA
ASEO	4,12
BAÑO 1	6,34
C. LAVADO	1,78
DORMITORIO 1	21,18
ESCALERA	10,10
FAMILY	17,82
SALÓN-COCINA	36,24

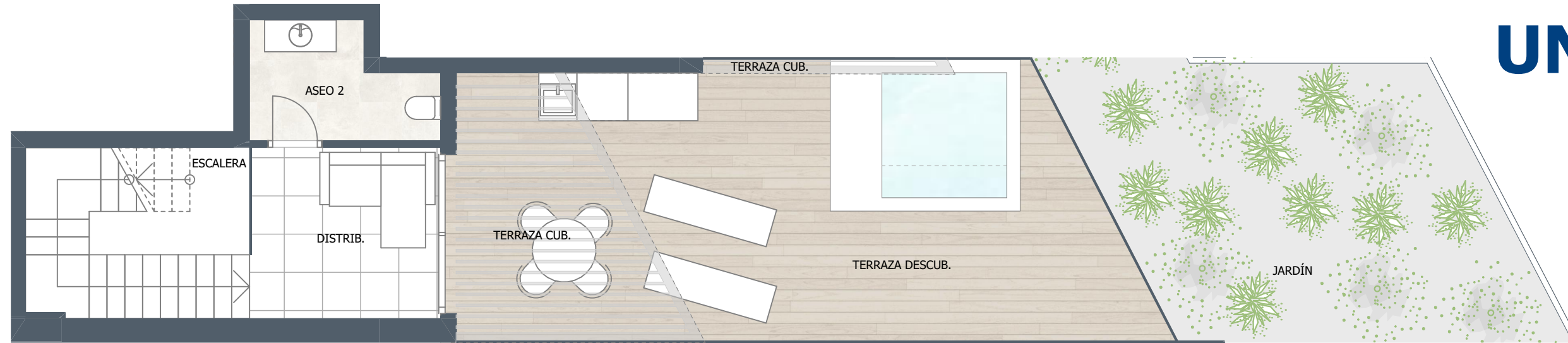


P04





NIVEL SUPERIOR



## UNIDAD C403

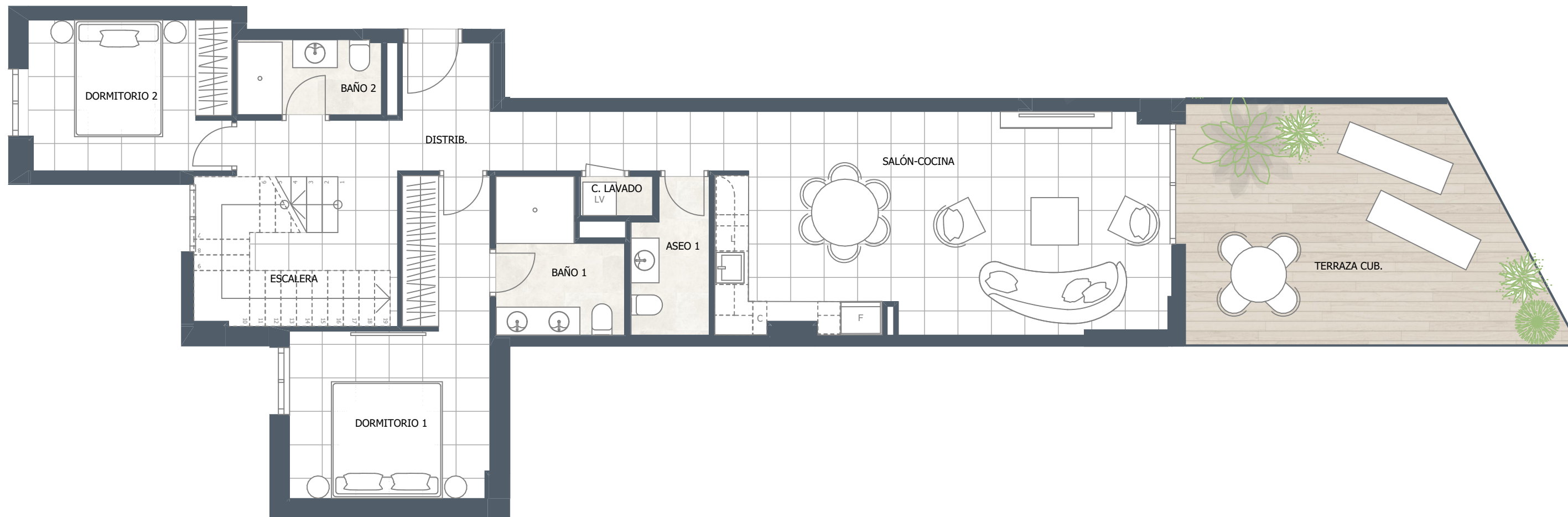
### Nº Hab 2D+Family



209a	
SUPERFICIE INTERIOR	127,62
SUP TERRAZAS CUBIERTAS	38,88
SUP TERRAZA DESCUBIERTA	31,80
<b>SUP TOTAL</b>	<b>198,30 m<sup>2</sup></b>

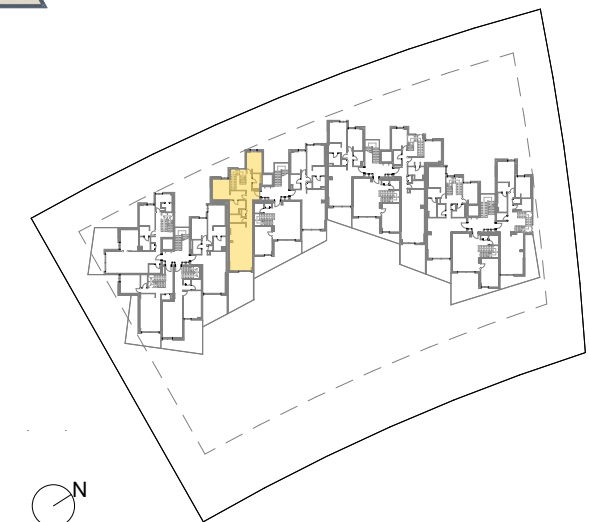
P05

NIVEL INFERIOR



ESTANCIA	S.CONSTRUIDA
ASEO 1	4,12
ASEO 2	6,12
BAÑO 1	6,52
BAÑO 2	4,25
C. LAVADO	1,14
DISTRIB.	22,42
DORMITORIO 1	19,40
DORMITORIO 2	12,82
ESCALERA	14,54
SALÓN-COCINA	36,30

P04

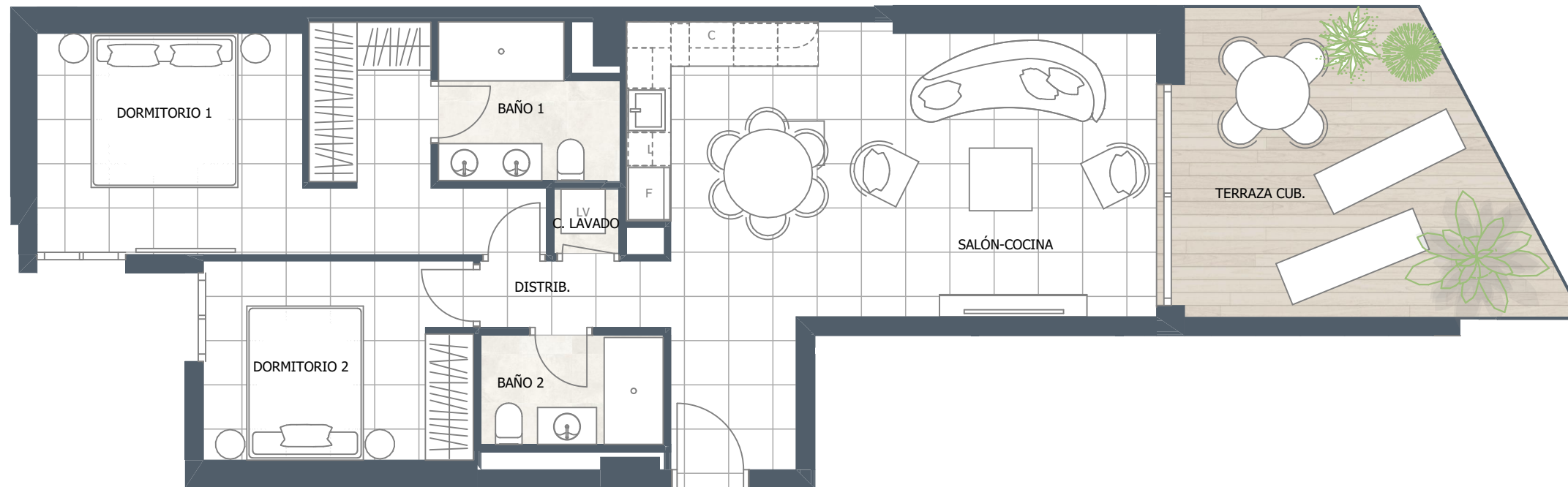






# UNIDAD D401

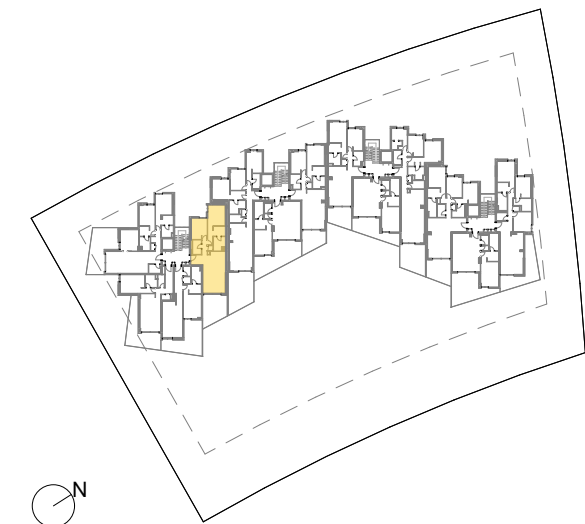
## Nº Hab 2D



202d	
SUPERFICIE INTERIOR	84,95
SUP TERRAZA CUBIERTA	18,21
<b>SUP TOTAL</b>	<b>103,16 m<sup>2</sup></b>

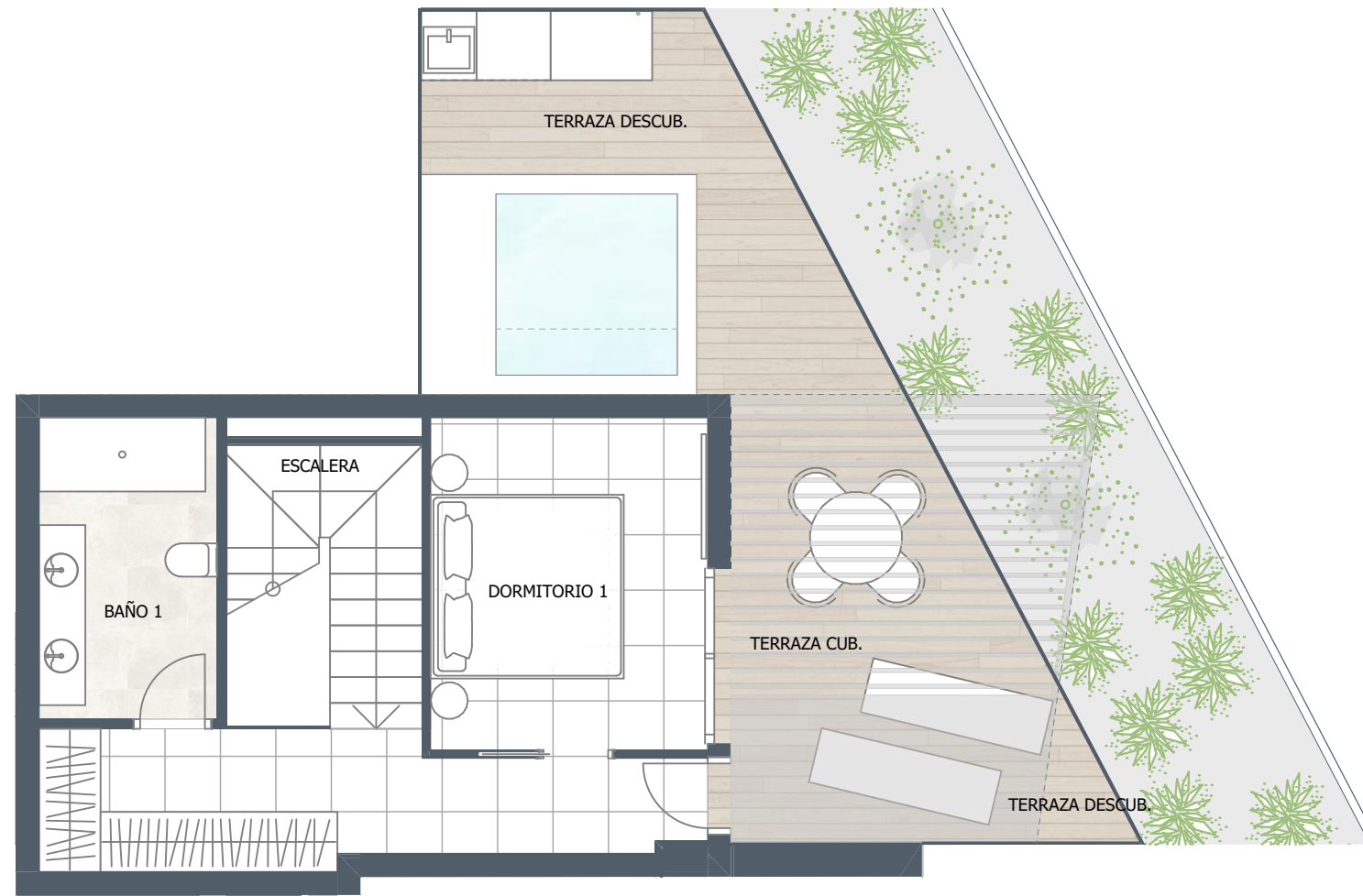
ESTANCIA	S.CONSTRUIDA
BAÑO 1	5,91
BAÑO 2	5,48
C. LAVADO	0,97
DISTRIB.	1,98
DORMITORIO 1	21,38
DORMITORIO 2	12,37
SALÓN-COCINA	36,86

P04





NIVEL SUPERIOR



P05

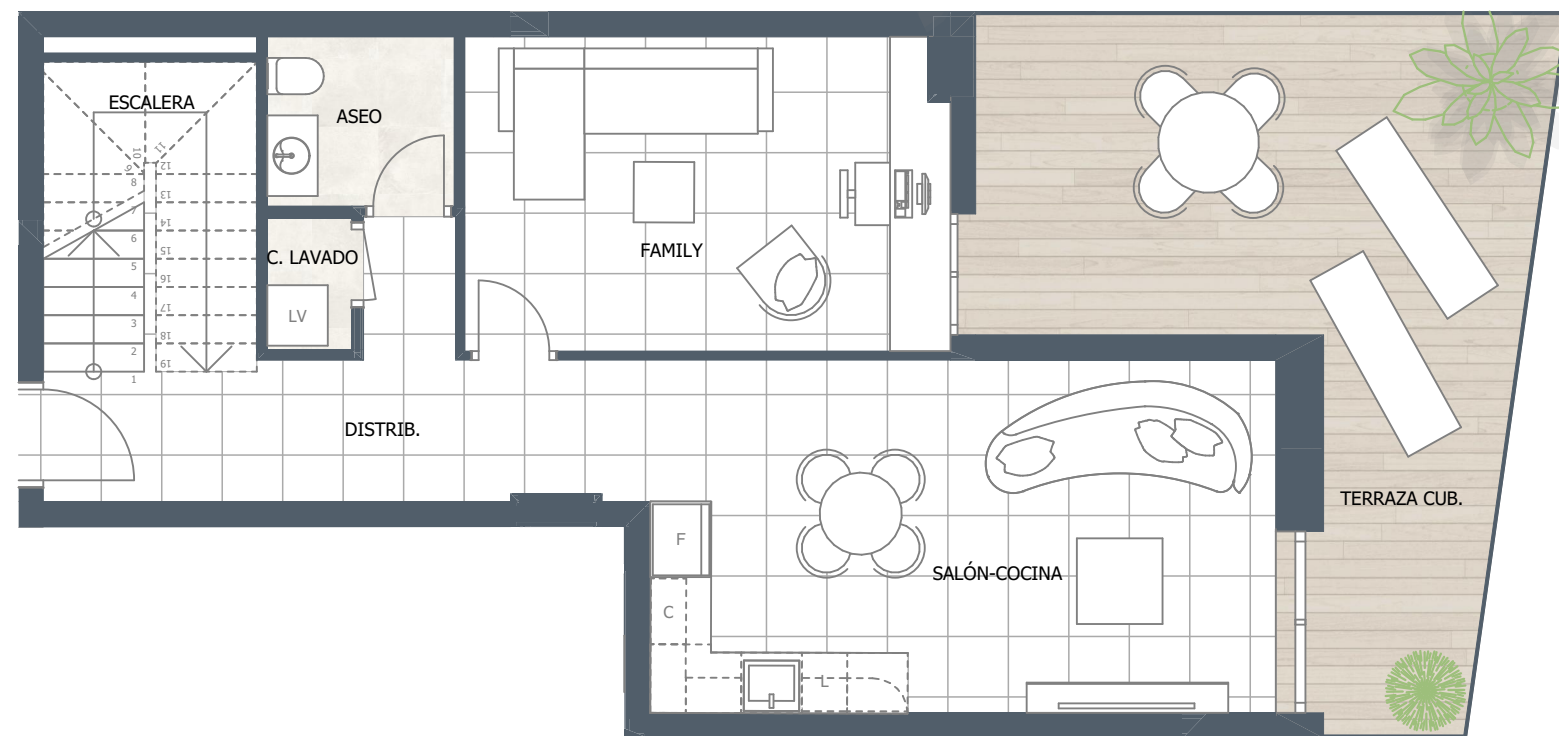
## UNIDAD D402

### Nº Hab 1D+Family



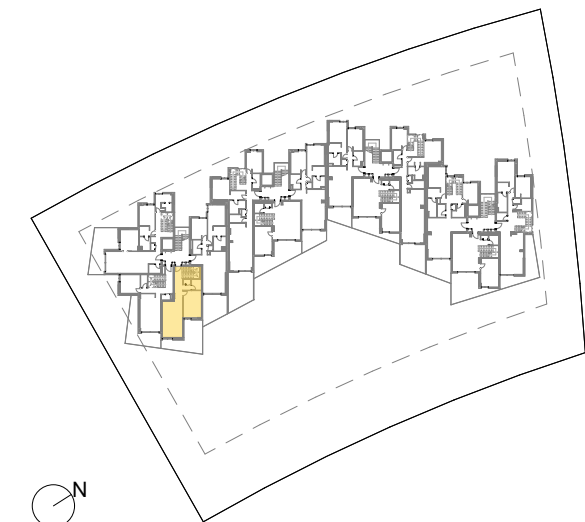
105a	
SUPERFICIE INTERIOR	101,13
SUP TERRAZAS CUBIERTAS	39,41
SUP TERRAZA DESCUBIERTA	18,54
<b>SUP TOTAL</b>	<b>159,08 m<sup>2</sup></b>

NIVEL INFERIOR



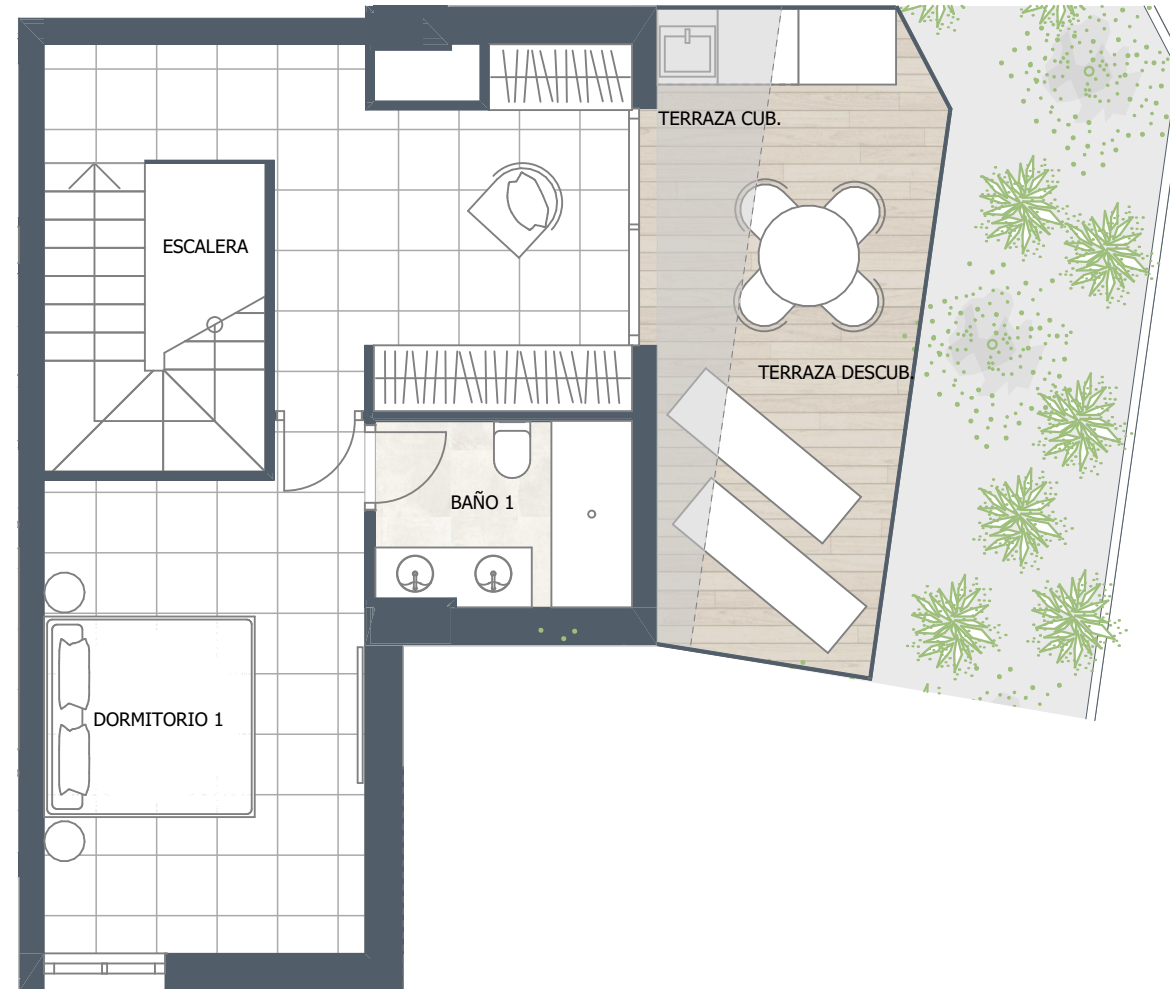
P04

ESTANCIA	S.CONSTRUIDA
ASEO	3,65
BAÑO 1	7,95
C. LAVADO	1,34
DISTRIB.	10,77
DORMITORIO 1	24,60
ESCALERA	9,59
FAMILY	17,36
SALÓN-COCINA	25,86





NIVEL SUPERIOR



## UNIDAD D403

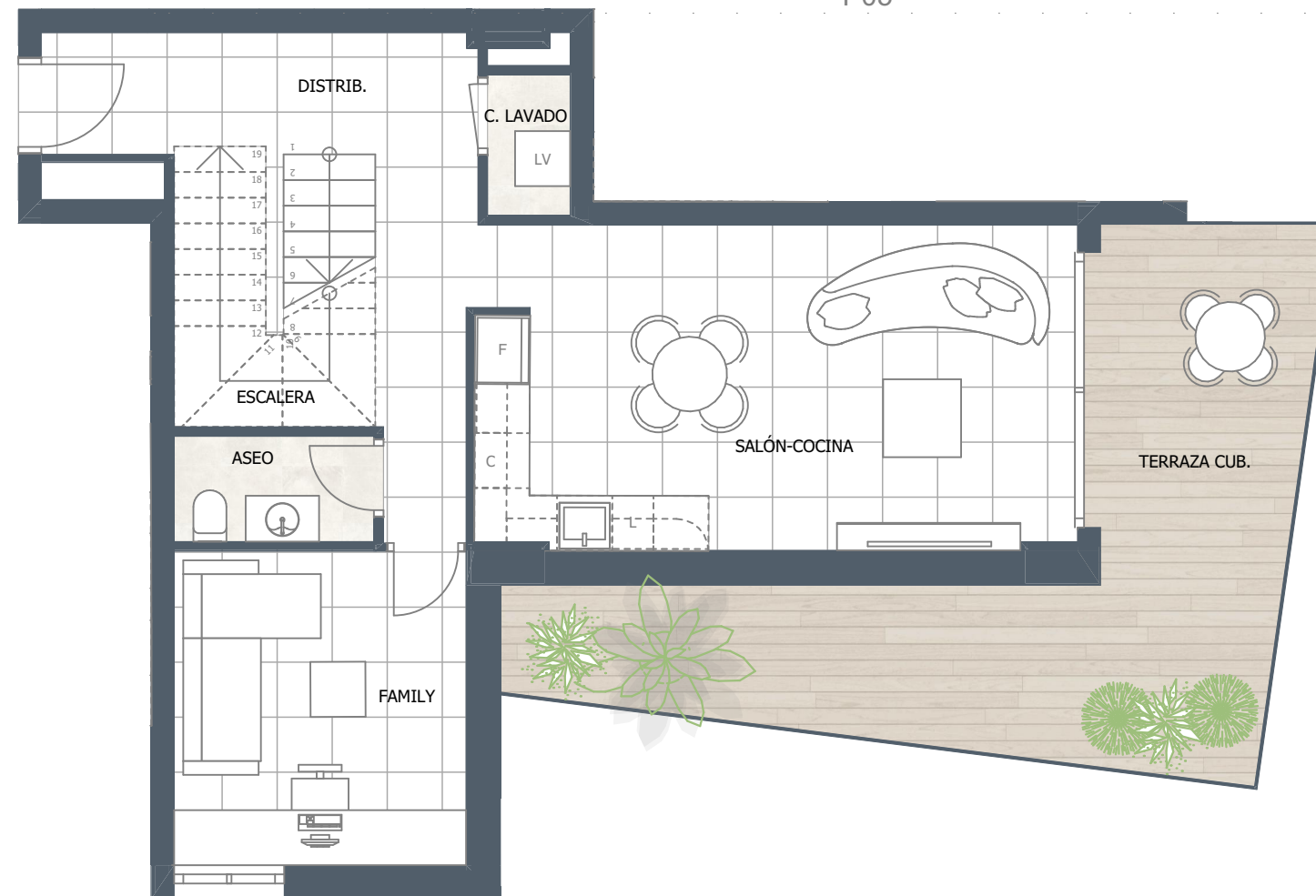
### Nº Hab 1D+Family



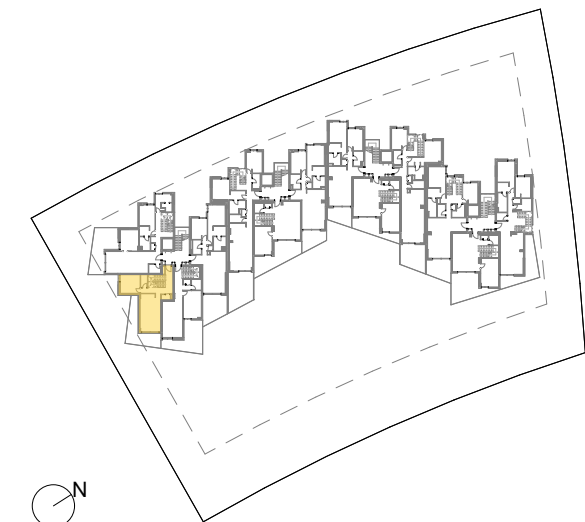
104a	
SUPERFICIE INTERIOR	112,55
SUP TERRAZAS CUBIERTAS	28,48
SUP TERRAZA DESCUBIERTA	11,68
<b>SUP TOTAL</b>	<b>152,71 m<sup>2</sup></b>

P05

NIVEL INFERIOR



ESTANCIA	S.CONSTRUIDA
ASEO	2,95
BAÑO 1	6,48
C. LAVADO	2,35
DISTRIB.	11,69
DORMITORIO 1	38,02
ESCALERA	9,17
FAMILY	14,09
SALÓN-COCINA	27,80





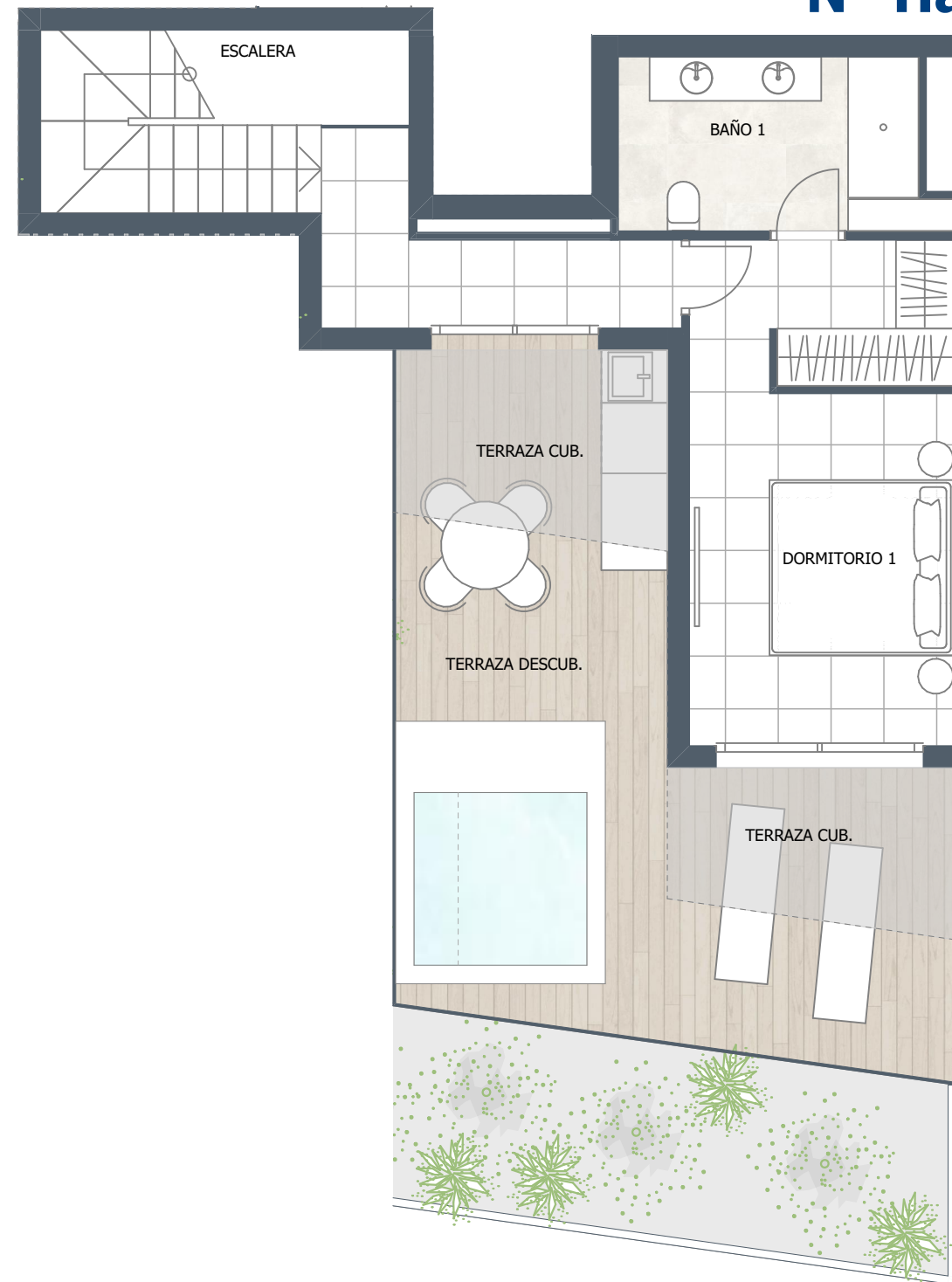
## UNIDAD D404

### Nº Hab 2D+Family + Servicio

NIVEL INFERIOR

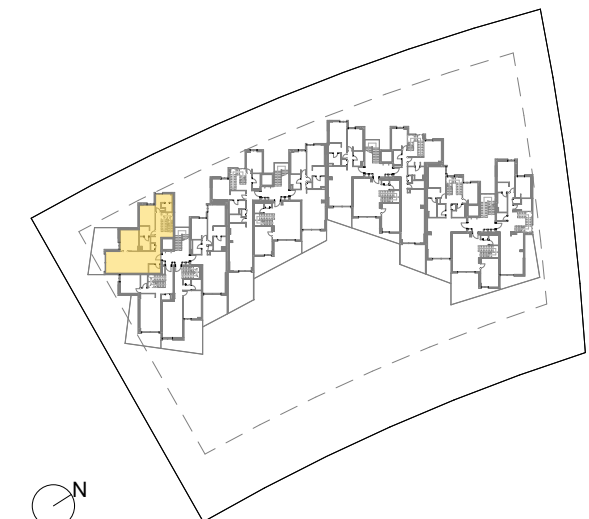


NIVEL SUPERIOR



208a	
SUPERFICIE INTERIOR	145,68
SUP TERRAZAS CUBIERTAS	38,96
SUP TERRAZA DESCUBIERTA	22,89
<b>SUP TOTAL</b>	<b>207,53 m<sup>2</sup></b>

ESTANCIA	S.CONSTRUIDA
ASEO	3,86
BAÑO 1	7,74
BAÑO 2	4,99
C. LAVADO	1,13
CUARTO SERVICIO	11,79
DISTRIB.	9,97
DORMITORIO 1	26,78
DORMITORIO 2	17,02
ESCALERA	11,33
FAMILY	14,76
SALÓN-COCINA	36,31



P04

La información contenida en estos planos puede estar sujeta a cambios previos a la finalización del proyecto. En caso de discrepancia entre la información comercial y la que resulte del último proyecto aprobado por las autoridades competentes, se atenderá siempre a este último.

P05

